



Bedienungsanleitung
Mode d'emploi
Istruzioni per l'uso
Instructions for use
Instrucciones de uso

Návod k použití
Használati útmutató
Uputstvo za uporabu
Navodilo za uporabo
Návod na obsluhu

Руководство по эксплуатации
Instrukcja obsługi
Kullanım Kılavuzu
Instruçiuni de utilizare
Ръководство за експлоатация

DE – Standmixer
FR – Mixeur à poser
IT – Frullatore verticale
EN – Stand blender
ES – Batidora de pie

CZ – Stolní mixér
HU – Asztali mixelő
HR – Stojeći mikser
SL – Stoječi mešalnik
SK – Stolový mixér

RU – Стоячий миксер
PL – Mikser stojący
TR – Dikey Mikser
RO – Amestecător standard
BG – Миксер

Art. 6935.75



In Übereinstimmung mit den Europäischen Richtlinien für Sicherheit und EMV.
 Conforme aux Directives européennes en matière de sécurité et de CEM.
 In conformità alle Direttive Europee per la Sicurezza e EMC.
 In accordance with the European guidelines for safety and EMC.
 Cumplimiento de las directivas europeas de seguridad y compatibilidad electromagnética.

Splňuje požadavky evropských směrnic pro bezpečnost a elektromagnetickou kompatibilitu.
 Az európai Műszaki Biztonsági Irányelvekkel és az elektromágneses zavarmentességgel összhangban készült.
 U skladu s evropskim smjernicama za sigurnost EMV.
 V skladu z evropskimi direktivami o varnosti in elektromagnetni združljivosti.
 V súlade s európskymi smernicami týkajúcimi sa bezpečnosti a elektromagnetickej kompatibility.

Соответствует европейским правилам безопасности и директивам электромагнитной совместимости.
 Zgodne z unijnymi wytycznymi dotyczącymi bezpieczeństwa i elektromagnetycznej kompatybilności (EMC).
 Avrupa Güvenlik ve Elektromanyetik Uyumluluk Direktifine uygun.
 În conformitate cu reglementările de siguranță incluse în Directivale Europene și cu normele de compatibilitate electromagnetică.
 В съответствие с Европейските директиви за безопасност и електромагнитна съвместимост (EMV).

Änderungen in Design, Ausstattung, technische Daten sowie Irrtümer behalten wir uns vor.
 Sous réserve d'erreurs ou de modifications dans le design, l'équipement et la fiche technique.
 Ci riserviamo il diritto di modifiche nel design, equipaggiamento e dati tecnici nonché di eventuali errori.
 We reserve the right to make changes in design, equipment, technical data as well as errors.
 Nos reservamos el derecho a realizar modificaciones en el diseño, el equipamiento, los datos técnicos, así como eventuales errores u omisiones.

Změny designu, výbavy a technických parametrů, jakož i chyby tisku vyhrazeny.
 A kivitelezés, felszereltség és műszaki adatok változtatása és a tévedés lehetőségét fenntartjuk.
 Pridržavamo pravo na izmjenu u dizajnu, opremi, tehničkim podacima, kao i na pogreške.
 Pridržujemo si pravico do spremembe v obliki, opremljenosti, tehničnih podatkih in zmotah.
 Vyhradzujeme si právo na zmeny dizajnu, vybavenia a technických údajov, ako aj na prípadné chyby.

Допускаются изменения в конструкции, оснащении, технических характеристиках, а также ошибки.
 Producent zastrzega sobie prawo do dokonywania zmian w designie, wyposażeniu, danych technicznych, a także do pomyłek.
 Firma chazın tasarımı, donatımında ve teknik ayrıntılarında değişiklik yapma hakkını saklı tutar.
 Ne rezervăm dreptul de a efectua modificări în ceea ce privește design-ul, dotarea și datele tehnice ale aparatului.
 De asemenea ne rezervăm dreptul de a nu fi considerați responsabili în cazul producerii unor erori.
 Запазваме си правото на промени в дизайна, оборудването, техническите характеристики, както и правото на грешки.

4 Sicherheitshinweise | Consignes de sécurité | Direttive di sicurezza |
 Safety instructions | Indicaciones de seguridad |
 Bezpečnostní pokyny | Biztonsági előírás | Sigurnosni propisi |
 Varnostni predpisi | Bezpečnostné pokyny |
 Указания по безопасност | Wskazówki dotyczące bezpieczeństwa |
 Güvenlik Bilgileri | Indicații de siguranță | Указания за безопасност

34



Gebrauchen | Utiliser | Uso | Use | Uso

42



Použití přístroje | A készülék használatá |
 Uporaba aparata | Uporaba naprave |
 Použitie prístroja

50



Эксплуатация | Uzycie | Kullanımı |
 Modul de utilizare | Използване

58

Garantie-Hinweis | Informations de garantie |
 Dichiriazione di garanzia | Warranty information | Garancia - Nota
 Upozornění k záruce | Garancia – tájékoztatás | Garancija – Uputa |
 Opozorilo o garanciji | Upozornenie na záruku
 Указание по поводу гарантии | Informacja dotycząca gwarancji |
 Garanti Açıklaması | Garanția – Informații | Указание за гаранция



Sicherheitshinweise

DE



- Netzanschluss: Die Spannung muss den Angaben auf dem Typenschild des Gerätes entsprechen.
- Gerät immer ausschalten und Netzstecker ziehen: bei nicht vorhandener Aufsicht, vor der Montage/Demontage, vor der Reinigung, bei Störungen während Gebrauch und nach dem Gebrauch. Netzstecker muss jederzeit erreichbar bleiben.
- Gerät/Netzkabel/Verlängerungskabel auf Schadstellen überprüfen. Beschädigte Geräte (inkl. Netzkabel) nie in Betrieb nehmen – vom Hersteller, dessen Servicestelle oder qualifizierten Fachleuten reparieren/ersetzen lassen. Gerät nie selber öffnen – Verletzungsgefahr!
- Gerät nie am Netzkabel tragen/ziehen. Netzkabel nicht knicken, einklemmen oder über scharfe Kanten ziehen. Kurzschlussgefahr durch Kabelbruch!
- Unbenutzte/unbeaufsichtigte Geräte ausschalten und Netzstecker ziehen. Netzkabel nicht um das Gerät wickeln. Netzstecker nie am Netzkabel/mit feuchten Händen ziehen.
- Gerät nie in Wasser/andere Flüssigkeiten tauchen. Kurzschlussgefahr!



- Personen mit eingeschränkten physischen, sensorischen oder geistigen Fähigkeiten, mangelnder Erfahrung und Kenntnisse dürfen das Gerät nur gebrauchen oder Reinigungs- und Wartungsarbeiten durchführen, wenn sie von einer für ihre Sicherheit zuständigen Person beaufsichtigt werden oder ihnen der sichere Gebrauch des Gerätes gezeigt wurde und sie die damit verbundenen Gefahren verstanden haben.
- Dieses Gerät darf nicht von Kindern benützt werden. Kinder dürfen nicht mit dem Gerät spielen. Gerät und Netzkabel von Kindern fernhalten.
- Verpackungsmaterial (z.B. Folienbeutel) gehört nicht in Kinderhände.
- Gerät im Betrieb nie unbeaufsichtigt lassen.
- Gerät/Anschlussleitung nie auf heiße Flächen (Herdplatte) stellen/legen oder in die Nähe von offenem Feuer bringen. Gerät nicht starker Hitze (Heizquellen, -körper, Sonnenbestrahlung) aussetzen. Brennende Geräte nur mit Löschdecke löschen.
- Vom Hersteller nicht empfohlenes/verkauftes Zubehör aus Sicherheitsgründen nicht verwenden.
- Gerät ist für die Verwendung im Haushalt bestimmt, nicht für gewerbliche Nutzung. Gerät nicht im Freien betreiben.
- Gerät stehend auf trockener, ebener, stabiler und hitzebeständiger Unterlage betreiben. Gerät vor dem Verstauen abkühlen lassen.



Sicherheitshinweise

DE



- Nie in der Nähe von Wasser (Badewannen, Waschbecken etc.) benutzen. Nicht Regen/Feuchtigkeit aussetzen. Gerät nur mit trockenen Händen benutzen!
- Sollte das Gerät ins Wasser fallen, vor dem Herausnehmen Netzstecker ziehen. Das Gerät muss vor dem nächsten Einsatz von einer Fachkraft überprüft werden.



- Reparaturen am Gerät nur durch eine Fachkraft. Durch nicht fachgerechte Reparaturen können erhebliche Gefahren für den Benutzer entstehen.



- Wird das Gerät zweckentfremdet, falsch bedient oder nicht fachgerecht repariert, kann keine Haftung für auftretende Schäden übernommen werden. In diesem Fall entfällt der Garantieanspruch.
- Gerät nicht an Zeitschaltuhr oder fernbedienbarem Schalter betreiben/anschliessen.
- Keine Finger und Gegenstände in Geräteöffnungen stecken. Geräteöffnung nicht abdecken.
- Gerät nie leer betreiben, nicht überfüllen und gefüllte Geräte nicht versetzen.
- Umgebungstemperatur darf nicht unter den Gefrierpunkt fallen.
- Vorsicht vor beweglichen Teilen – Verletzungsgefahr!
- Nie drehende Teile/Messer berühren. Das Messer ist sehr scharf – Verletzungsgefahr! Auch bei ausgeschaltetem Gerät oder beim Reinigen nur mit äußerster Vorsicht vorgehen. Nur an der Halterung anfassen!
- Keine Farben/Chemikalien mit dem Gerät mixen/rühren – Explosionsgefahr.
- Es darf keine Flüssigkeit in das Innere des Motorengehäuses gelangen.
- Keine kochend heiße Flüssigkeiten/Zutaten in Mixbehälter füllen.

Entsorgung



- Ausgediente Geräte sofort unbrauchbar machen. Netzstecker ziehen und Netzkabel durchtrennen. Elektro-Geräte im Verkaufsgeschäft oder bei einer Sammelstelle abgeben. Kein Hausmüll. Muss gemäss den lokalen Vorschriften entsorgt werden.



Directives de sécurité

FR



- Raccordement au réseau: la tension d'alimentation doit correspondre à celle indiquée sur la plaque signalétique de l'appareil.
- Toujours éteindre l'appareil et débrancher la fiche secteur: en cas d'absence de surveillance, avant le montage ou le démontage, avant le nettoyage, en cas de panne pendant et après l'utilisation. La prise électrique doit être accessible à tout moment.
- Contrôler régulièrement si le cordon/l'appareil/la rallonge est défectueux. Ne jamais mettre en service les appareils endommagés (y compris cordons électriques) – les faire réparer/remplacer par le fabricant, son service après-vente ou par des spécialistes qualifiés. Ne jamais ouvrir l'appareil soi-même – danger de blessure!
- Ne portez, ni tirez jamais l'appareil par le cordon. Ne pliez pas le cordon, ne le tirez pas par-dessus des bords tranchants, ne le coinciez pas. Risque de court circuit dû à une rupture du câble!
- Arrêter l'appareil et retirer la fiche lorsqu'il n'est pas utilisé/laisse sans surveillance. Ne pas enrouler le cordon autour de l'appareil. Ne pas tirer la fiche hors de la prise/avec des mains humides.
- Ne jamais plonger l'appareil dans l'eau/d'autres liquides. Danger de court-circuit!



- Les personnes à capacité physique, sensorielle ou mentale réduite ou manquant d'expérience ou de connaissance ne doivent utiliser cet appareil ou réaliser des travaux de nettoyage ou d'entretien que sous la surveillance d'une personne responsable de leur sécurité ou après avoir reçu au préalable des instructions relatives à l'utilisation sûre de l'appareil et après avoir compris les risques y associés.
- Cet appareil ne doit pas être utilisé par les enfants. Il est interdit aux enfants de jouer avec l'appareil. Tenir l'appareil et le câble d'alimentation hors de la portée des enfants.
- Ne pas laisser le matériel d'emballage (tel que les sachets en plastiques) entre les mains des enfants.
- Ne jamais laisser l'appareil sans surveillance lorsque celui-ci est en fonctionnement.
- Ne mettez jamais l'appareil/cable sur des surfaces chaudes, ni à proximité de vives flammes. Ne pas exposer l'appareil à une forte chaleur (sources de chaleur, radiateurs, rayonnement du soleil) pendant une période prolongée. Éteindre les appareils en feu uniquement avec une couverture d'extinction.
- Utilisez uniquement les accessoires recommandés par le fabricant.
- L'appareil est destiné à un usage ménager et non à une utilisation professionnelle. Ne pas utiliser l'appareil à l'extérieur.
- Utiliser l'appareil debout sur une surface sèche, plane, stable et résistante à la chaleur. Laisser refroidir l'appareil avant de le ranger.



Directives de sécurité

FR



- Ne pas employer cet appareil à proximité d'eau (baignoires, lavabos, etc.). Ne pas l'exposer à la pluie/humidités. Utiliser l'appareil uniquement avec des mains sèches!
- Au cas où l'appareil serait tombé dans l'eau, ne le sortez qu'après avoir retiré la fiche. Avant de réutiliser l'appareil le faire contrôler par un magasin spécialisé autorisé.



- Les réparations d'appareils électriques doivent uniquement être effectuées par des spécialistes. Des réparations impropres peuvent causer des dangers considérables pour l'utilisateur.



- Au cas où l'appareil est désaffecté, manié ou réparé d'une manière incorrecte, nous déclinons la responsabilité de dommages éventuels. Dans ce cas, le droit de garantie s'annule.
- Ne pas opérer/brancher l'appareil sur une minuterie ou un interrupteur télécommandé.
- Ne pas mettre des doigts ou des objets dans les ouvertures de l'appareil. Ne pas couvrir l'ouverture de l'appareil.
- Ne jamais utiliser l'appareil à vide, ne pas surcharger et ne pas déplacer des appareils remplis.
- La température ambiante ne doit pas descendre en dessous de zéro.
- Attention aux pièces en mouvement – risque de blessures!
- Ne jamais toucher les pièces rotatives ou la lame. Le couteau est tranchant – risque de blessures! Agir avec une plus grande précaution, par exemple lors du nettoyage, même lorsque l'appareil n'est pas branché. Prendre uniquement par le support!
- Ne pas remuer/mixer des peintures/agents chimiques – danger d'explosion.
- Veillez à ce qu'aucun liquide ne pénètre à l'intérieur du logement du moteur.
- Ne pas mettre des liquides/ingrédients bouillants dans le réservoir mixeur.

Elimination



- Mettre tout appareil usagé immédiatement hors service. Retirer le cordon électrique et le sectionner. Les appareils électriques usagés doivent être remis à un magasin ou à un service d'élimination. Ne pas jeter avec les ordures ménagères. Respecter les directives locales concernant la mise en décharge.



Direttive di sicurezza

IT



- Alimentazione elettrica: la tensione deve corrispondere alle indicazioni riportate sulla targhetta dell'apparecchio.
- Spegnerne sempre l'apparecchio e staccare la spina: in mancanza di una sorveglianza adeguata, prima del montaggio/dello smontaggio, prima della pulizia, in caso di guasti durante l'uso e dopo l'uso. La spina deve rimanere sempre raggiungibile.
- Controllare regolarmente se il cavo/l'apparecchio/la prolunga sono difettosi. Non mettere in funzione apparecchi danneggiati (compreso il cavo) – far riparare/sostituire dal produttore, dal suo servizio assistenza o da tecnici qualificati. Non aprire da soli l'apparecchio – pericolo di lesione!
- Non trasportate ne tirare mai l'apparecchio per il cavo. Non tirare il cavo attraverso bordi taglienti. Non schiacciarlo. Non piegarlo. Pericolo di corto circuito a causa della rottura del cavo!
- Disinserire l'apparecchio ed estrarre la spina quando non è utilizzato. Non avvolgere il cavo intorno all'apparecchio. Non staccare mai la spina tirando il cavo/con le mani bagnate.
- Non mettere mai l'apparecchio sotto l'acqua corrente, né immergerlo in acqua. Pericolo di corto circuito!



- Le persone che non conoscono o non hanno esperienza delle modalità di funzionamento dell'apparecchio, così come i soggetti affetti da infermità fisiche o mentali possono utilizzare l'apparecchio o eseguire le operazioni di pulizia e manutenzione, a condizione che siano sorvegliati da una persona responsabile per la sicurezza o che venga mostrato loro il sicuro utilizzo dell'apparecchio e che abbiano compreso i pericoli derivanti.
- Questo apparecchio non deve essere utilizzato dai bambini. I bambini non possono giocare con l'apparecchio. Tenere l'apparecchio ed il cavo di rete lontano dalla portata dei bambini.
- Materiale d'imballaggio (per esempio buste di plastica) devono stare lontano dai bambini.
- Non lasciare in moto l'apparecchio incustodito.
- Mai mettere l'apparecchio/spina sopra superfici calde né vicino a fiamme aperte. Proteggere l'apparecchio da fonti di calore, per esempio corpi caldi o esposizione ai raggi solari. Spegnerne gli apparecchi incendiati solo con apposita coperta antifiama.
- Utilizzare solo degli accessori supplementari che sono raccomandati dal produttore.
- L'apparecchio è stato costruito per l'uso domestico e non per l'uso professionale. Non utilizzare l'apparecchio all'aperto.
- Far funzionare l'apparecchio su una superficie asciutta, piana, stabile e resistente al calore. Fare raffreddare l'apparecchio prima di riporlo.



Direttive di sicurezza

IT



- Non utilizzare quest' apparecchio vicino ad acqua (vasche da bagno, lavandini, etc.) e non esporlo né alla pioggia né ad altra umidità. Utilizzare l'apparecchio solo con le mani asciutte!
- Se però è caduto una volta nell'acqua, non estrarlo dall'acqua prima di aver staccato la spina dalla presa di corrente. Poi non utilizzare più l'apparecchio, ma lasciarlo controllare da un negozio specializzato autorizzato.



- Le riparazioni degli apparecchi elettrici devono unicamente essere effettuate da specialisti. Le riparazioni improprie possono causare dei pericoli gravi per l'utente.



- Nel caso in cui l'apparecchio venga usato a scopi originalmente non previsti, usato o riparato in modo improprio, non è possibile assumere alcuna responsabilità per eventuali danni. In questo caso decade la rivendicazione di garanzia.
- Non azionare/collegare l'apparecchio al timer all'interruttore controllabile a distanza.
- Non inserire dita e oggetti nelle aperture dell'apparecchio. Non coprire l'apertura dell'apparecchio.
- Non mettere in funzione l'apparecchio se vuoto, non riempirlo eccessivamente né spostare l'apparecchio se pieno.
- La temperatura ambiente non deve scendere al di sotto del punto di congelamento.
- Attenzione alle parti in movimento – pericolo di lesione!
- Non toccare mai le parti rotanti/la lama. La lama è tagliente – pericolo di lesione! Usare la massima cautela anche quando l'apparecchio è spento o durante la sua pulizia. Afferrare solo dal supporto!
- Non mescolare coloranti/sostanze chimiche nell'apparecchio, né farle entrare in contatto con esso: rischio di esplosione.
- All'interno dell'alloggiamento del motore non deve penetrare alcun liquido.
- Non inserire liquidi/ingredienti bollenti e caldissimi nel contenitore del frullatore.

Smaltimento



- Rendete gli apparecchi inutili subito inutilizzabili. Togliete la spina e staccate il cavo portacorrente. Gli apparecchi elettrici devono essere ceduti in un negozio di vendita o presso un centro di raccolta. Non smaltire tra i rifiuti domestici. Deve essere smaltito secondo le norme locali.



Safety instructions

EN



- Mains connection: The voltage must comply with that shown on the appliance label.
- Always switch off the device and plug out the power cable whenever you leave it unattended, before assembling/disassembling, cleaning, when it fails to work properly, after use. The plug must be within reach at all times.
- Regularly check if the power cable/appliance/extension lead is defective. Never switch on damaged appliances (incl. mains lead) – have repairs carried out/obtain replacement from the manufacturer, the manufacturer's service point or from qualified experts. Never open the appliance yourself – risk of injury!
- Never carry or pull the appliance by the flex. Don't pull the flex over sharp edges. Don't wedge it. Don't bend it. A short circuit can occur if the cable breaks.
- Switch the appliance off and pull the plug out of the mains when it is not in use. Don't wind the flex around the appliance. Never pull on the mains cable/with damp hands.
- Never immerse appliance in water/other fluids. Danger of short-circuiting!



- People with limited physical, sensory or mental abilities, and insufficient knowledge and experience should only be allowed to use, clean or maintain the appliance if supervised by someone responsible for their safety or if they have already been shown how to use the appliance safely and have understood the risks involved.
- This appliance shall not be used by children. Children should not be allowed to play with the appliance. Keep the appliance and its cord out of reach of children.
- Keep packaging (e.g. plastic bags) away from children.
- Never leave the appliance unattended while in operation.
- Never place the appliance/cable on hot surfaces or near open flames. Do not store/expose the appliance to intense heat (from radiators, prolonged sunshine). Only extinguish burning appliances using a fire blanket.
- Do not use attachments not recommended/sold by the manufacturer.
- The appliance is designed for household use and not for industrial operation. Do not operate the appliance outdoors.
- Use the appliance on a dry, even, stable and heat resistant surface. Allow appliance to cool before storing away.



Safety instructions

EN



- Do not use this appliance near the water (bath-tubs, washbasins, etc.) nor expose it to rain or other humidity. Ensure hands are dry when using appliance!
- Should however the appliance fall into water, only take it out after pulling the plug. Do not use the appliance anymore. It has to be checked by an authorized service department first.



- Only trained experts should repair electrical appliances. Unskilled repairs can cause considerable danger to the user.



- No warranty for any damage can be accepted if the appliance is used for improper purpose, wrongly operated or unprofessionally repaired. In such a case, any warranty claim is void.
- The appliance is not intended to be operated or connected to an external timer or separate remote control switch.
- Never place fingers or objects into appliance openings. Do not cover appliance opening.
- Never operate the appliance empty, do not overfill and never move appliance when filled.
- Do not allow ambient temperature to drop below freezing.
- Beware of moving parts – risk of injury!
- Never touch rotating parts/rotary blade. Knife is sharp – risk of injury! Proceed with utmost care even when appliance is switched off or when cleaning. Only touch on the holder!
- Do not mix/stir any colours/chemicals with the appliance – explosion hazard.
- Do not allow liquid to get into the interior of the motor housing.
- Do not fill any boiling liquids/ingredients into the mixing recipient.

Disposal



- Make worn out appliances unusable. Pull out the mains plug and sever the cord. Electric appliances are to be returned to a shop of sale or handed over to an official dump. No household waste. Must be disposed of in accordance with local regulations.



Indicaciones de seguridad

ES



- Conexión a la red: La tensión se debe corresponder con las indicaciones de la etiqueta de tipo del aparato.
- Siempre apague y desconecte el aparato: cuando no esté vigilado, antes del montaje/desmontaje, antes de la limpieza, en caso de fallos durante el uso y después del uso. Se debe poder acceder al enchufe en todo momento.
- Comprobar que el aparato/el cable de alimentación/el cable de prolongación no presenten daños. Nunca poner en servicio los aparatos dañados (incl. cable de alimentación). Deberán ser reparados/sustituídos por el fabricante, su servicio técnico o un técnico cualificado. Nunca abrir uno mismo el aparato – ¡Peligro de sufrir lesiones!
- No llevar nunca el aparato agarrado por el cable de alimentación ni tirar del mismo. No doblar ni apretar el cable de alimentación, ni tenderlo sobre cantos afilados. ¡Peligro de cortocircuito debido a rotura del cable!
- Los aparatos sin utilizar/sin vigilar deberán apagarse y desenchufarse. No enrollar el cable de alimentación alrededor del aparato. No desenchufar nunca tirando del cable de alimentación o con las manos húmedas.
- Nunca sumergir el aparato en agua/otros líquidos. ¡Peligro de cortocircuito!



- Las personas con capacidades físicas, sensoriales o psíquicas limitadas, con poca experiencia y conocimientos, solo pueden utilizar el aparato o llevar a cabo tareas de limpieza y mantenimiento en el mismo bajo la supervisión de una persona responsable de su seguridad o si han recibido instrucciones acerca del uso seguro del aparato y han comprendido los peligros a ello asociados.
- Este aparato no debe ser utilizado por niños. Los niños no deben jugar con el aparato. Mantener el aparato y el cable de alimentación alejados de los niños.
- El material de embalaje (p. ej. las bolsas de plástico) debe mantenerse alejado de los niños.
- Nunca dejar el aparato en servicio sin vigilar.
- No colocar nunca el aparato/la conexión de alimentación sobre superficies calientes (placa eléctrica) ni cerca del fuego. No exponer el aparato a un calor fuerte (fuentes de calor, radiadores, radiación solar). Extinguir los aparatos incendiados únicamente con una manta contra incendios.
- Por motivos de seguridad, no utilizar los accesorios no recomendados/no vendidos por el fabricante.
- El aparato ha sido diseñado para su uso doméstico, no para su uso comercial. No operar el aparato en el exterior.
- Operar el aparato en posición vertical sobre una superficie seca, plana, estable y termorresistente. Dejar que el aparato se enfríe antes de guardarlo.



Indicaciones de seguridad

ES



- No utilizar nunca cerca del agua (bañeras, lavabos, etc.). No exponer a la lluvia/humedad. ¡Utilizar el aparato solo con las manos secas!
- Si el aparato se cayera al agua, deberá desenchufarse antes de extraerlo del agua. El aparato deberá ser revisado por un especialista antes de su siguiente uso.



- Las reparaciones del aparato deben ser realizadas únicamente por personal especializado. Las reparaciones no adecuadas pueden suponer peligros considerables para el usuario.



- Si el aparato se usa para fines extraños, se opera inadecuadamente o no es reparado por un especialista, la empresa no asumirá responsabilidad alguna por los eventuales daños que se produzcan. En tal caso desaparecerá el derecho a garantía.
- No operar ni conectar el aparato a temporizadores o interruptores con control remoto.
- No colocar los dedos ni objetos en las aperturas del aparato. No cubrir las aperturas del aparato.
- Nunca operar el aparato vacío, no llenarlo excesivamente ni mover los aparatos llenos.
- La temperatura ambiente no debe ser bajo cero grados.
- Precaución con las piezas móviles – ¡Peligro de lesiones!
- Nunca tocar las piezas/cuchillas giratorias. La cuchilla está afilada – ¡Peligro de lesiones! Debe procederse con mucho cuidado incluso cuando el aparato esté apagado o al limpiarlo. ¡Sujetar solo por el soporte!
- No mezclar/remover tintas/productos químicos con el aparato – peligro de explosión.
- No debe penetrar ningún líquido en el interior de la carcasa del motor.
- No introducir líquidos/ingredientes calientes hirviendo en la jarra para mezclar.

Eliminación



- Los aparatos fuera de uso deben dejarse inmediatamente inservibles. Desenchufar y cortar el cable de alimentación. Los aparatos eléctricos deben entregarse en el comercio donde se adquirieron o en un punto de recogida. Este producto no debe desecharse en la basura doméstica, sino conforme a la normativa local.



Bezpečnostní pokyny

CZ



- Připojení k síti: napětí musí odpovídat údajům na typovém štítku přístroje.
- Přístroj vždy vypněte a vytáhněte zástrčku: bez dohledu, před montáží/demontáží, před čištěním, při poruchách během použití a po použití. Zástrčka musí zůstat vždy přístupná.
- Zkontrolujte přístroj/síťový kabel/prodlužovací kabel, zda nejsou poškozené. Poškozené přístroje (vč. síťového kabelu) neuvádějte do provozu – předejte přístroj výrobci, autorizovanému servisu nebo kvalifikovanému odborníkovi k provedení opravy/výměny. Přístroj sami neotvírejte – nebezpečí zranění!
- Přístroj nikdy nenoste/netahejte za síťový kabel. Síťový kabel nelamte, nesvírejte, netahejte přes ostré hrany. Nebezpečí zkratu při prasknutí kabelu!
- Nepoužívané přístroje a přístroje ponechané bez dohledu vypněte a vytáhněte síťovou zástrčku z elektrické zásuvky. Síťový kabel neomotávejte okolo přístroje. Zástrčku nikdy nevytahujte za kabel, nikdy ne mokřými rukama.
- Přístroj nikdy neponořujte do vody ani jiné kapaliny. Nebezpečí zkratu!



- Osoby s omezenými tělesnými, sensorickými nebo duševními schopnostmi či nedostatečnými zkušenostmi/znalostmi smí tento přístroj používat resp. čistit a ošetřovat jen pod dohledem osoby odpovědné za jejich bezpečnost, nebo poté, co jim osoba odpovědná za jejich bezpečnost předvedla bezpečné používání přístroje a pochopily související nebezpečí.
- Děti nesmí tento přístroj používat. Děti si s přístrojem nesmí hrát. Přístroj a síťový kabel uchovávejte mimo dosah dětí.
- Obalový materiál (např. plastové sáčky) nepatří do dětských rukou.
- Nenechávejte přístroj během provozu nikdy bez dozoru.
- Přístroj/připojovací vedení nestavte/nepokládejte na horké plochy (plotna) nebo do blízkosti otevřeného ohně. Nevystavujte přístroj silnému horku (tepelné zdroje, topná tělesa, sluneční záření). Hořící přístroje haste vždy jen hasicí dekou.
- Z bezpečnostních důvodů nepoužívejte příslušenství neschválené/nedodané výrobcem.
- Přístroj je určen pro použití v domácnosti, nikoli pro komerční použití. Přístroj neprovozujte venku.
- Přístroj provozujte nastojato na suchém, rovném, stabilním a tepluodolném podkladu. Před uskladněním nechte přístroj vychladnout.



Bezpečnostní pokyny

CZ



- Nepoužívejte v blízkosti vody (vany, umyvadla atd.). Chraňte před deštěm/vlhkem. Přístroj používejte jen se suchými rukama!
- V případě, že přístroj spadne do vody, vytáhněte před vyjmutím síťovou zástrčku z elektrické zásuvky. Před dalším použitím musí přístroj zkontrolovat odborník.



- Opravy přístroje smí provádět pouze odborník. Neodbornými opravami může dojít k vážnému ohrožení uživatelů přístroje.



- V případě použití přístroje v rozporu s jeho určením, chybné obsluhy či neodborné opravy neručí výrobce za vzniklé škody. V takovém případě zaniká nárok na poskytnutí záruky.
- Přístroj neprovozujte/nepřipojujte přes časové spínače nebo dálkové spínače.
- Do otvorů přístroje nestrkejte prsty ani žádné předměty. Nezakrývejte otvory přístroje.
- Přístroj nikdy neprovozujte prázdný, přístroj nepřepĺňujte, s naplněnými přístroji nemanipulujte.
- Teplota okolí nesmí klesnout pod bod mrazu.
- Pozor u pohyblivých částí – nebezpečí zranění!
- Nikdy se nedotýkejte otáčejících se dílů/nožů. Nůž je velmi ostrý – nebezpečí zranění! I při vypnutém přístroji nebo při čištění přístroje postupujte s nejvyšší opatrností. Dotýkejte se pouze držáku!
- Nepoužívejte přístroj k mixování/míchání barev ani chemikálií – nebezpečí výbuchu.
- Pod kryt motoru nesmí proniknout kapalina.
- Do mixovací nádoby nelijte vroucí kapaliny ani přísady.

Likvidace



- Vysloužilé přístroje zbavte ihned funkčnosti. Vytáhněte síťovou zástrčku a síťový kabel přerízněte. Elektrické přístroje odevzdejte zpět v obchodě, kde jste je zakoupili, nebo na sběrném místě. Výrobek není domovním odpadem. Zajistěte likvidaci v souladu s platnými místními předpisy.



Biztonsági előírások

HU



- Hálózati csatlakozás: A típustáblán feltüntetett feszültségnek meg kell egyeznie a hálózati feszültséggel.
- Felügyelet nélkül hagyott készülék esetében, össze- és szétszereléskor, tisztítás előtt, használat alatti meghibásodások esetén és használat után mindig kapcsolja ki a gépet és húzza ki a tápcsatlakozót a konnektorból. A konnektordugó maradjon mindig elérhető.
- Ellenőrizze a készülék/hálózati kábel/hosszabbító kábel sérülésmentességét. Soha ne használjon sérült készülékeket (beleértve sérült tápkábeleket) – javíttassa/cseréltesse ezeket a gyártóval, ennek szervizpontjával, vagy képzett szakemberrel. Soha ne nyissa fel a készüléket – Sérülésveszély!
- A készüléket ne a hálózati kábelnél fogva hordozza/húzza. Ne törjön meg a hálózati kábel és ne húzza át éles peremen. Rövidzárlat veszélye kábelszakadás esetén!
- A használaton kívüli/felügyelet nélküli készüléket kapcsolja ki és húzza ki a konnektordugóját. A hálózati kábelt ne csavarja rá a készülékre. A dugót soha ne a vezetéknél fogva/vizes kézzel húzza ki.
- Soha ne merítse a készüléket vízbe vagy más folyadékba. Rövidzárlat veszély!



- Mozgási, szenzoros és szellemi képességeikben korlátozott, tapasztalatlan vagy hiányos tudással rendelkező személyek csak abban az esetben használhatják ezt a gépet, illetve végezhetnek tisztítási és karbantartási munkákat vele, ha egy a biztonságukért felelősséget vállaló személy felügyeli őket vagy, ha valaki megmutatja nekik a gép biztonságos használatát és ők ezáltal megértik az ezzel járó veszélyeket.
- Ezt a gépet gyerekek nem használhatják. A gyerekek nem játszhatnak ezzel a készülékkel. A készülék és a tápkábel a gyerekektől távol tartandó.
- A csomagolóanyag (pl. nylonzacskó) gyerek kezébe nem való.
- A gépet nem szabad felügyelet nélkül hagyni működés közben.
- A készüléket/a hálózati vezetéket soha ne tegye forró felületre (kályhalapra), illetve nyílt láng közelébe. Ne tegye ki a berendezést erős hőhatásnak (hősugárzó, fűtőtest, napsütés). A kigyúlt gépeket csak tűzálló takaróval szabad eloltani.
- A gyár által nem ajánlott, vagy nem árusított tartozékot biztonsági okból ne használjon.
- A készülék csak háztartási célra és nem ipari használatra készült. A készüléket szabadban ne használja.
- Használja a készüléket álló helyzetben, egy sima, stabil, száraz és hóálló felületen. Mielőtt elteszi a készüléket, hagyja lehűlni.



Biztonsági előírások

HU



- Víz közelében (fürdőkád, mosógép stb.) a készüléket ne használja. Eső, nedvesség hatásának a készüléket ne tegye ki. A gépet csak száraz kézzel szabad kezelni.
- Ha vízbe esett a készülék, a kivétele előtt húzza ki a konnektordugóját. A készüléket utána az első használat előtt szakember ellenőrizze.



- Elektromos készüléket csak szakember javíthat. A szakszerűtlen javítás jelentős veszélynek teheti ki a felhasználót.



- A gyártó semmilyen felelősséget nem vállal arra az esetre, ha a készüléket rendeltetésétől eltérő célra vagy helytelenül használják, avagy szakszerűtlenül javítják. Ilyen esetekben a garanciaigény megszűnik.
- Ne használja/csatlakoztassa a készüléket időzítővel vagy távkapcsolóval.
- A gép nyílásaiba ne tegye az ujjait vagy más tárgyakat. A gép nyílásait ne takarja le.
- Soha ne üzemeltesse üresen a készüléket, ne töltsen meg túlzottan és ne mozgassa a már megtöltött készülékeket.
- A környezet hőmérséklete fagypont feletti legyen.
- Vigyázzon a mozgatható részekre – balesetveszély!
- Soha ne érjen forgó alkatrészekhez/vagy késhez. A kés nagyon éles – Sérülésveszély! Tisztításkor még kikapcsolt gépnél is vigyázzon. Csak a tartójánál fogja meg!
- Festékek és vegyszerek mixelése és keverése tilos – robbanásveszély.
- A motor házának belsejébe nem kerülhet semmilyen folyadék.
- Ne töltsön lobogó forró folyadékokat/hozzávalókat a blender edényébe.

Selejtezés



- Az előregedett készüléket azonnal tegye használhatatlanná. Húzza ki a hálózati csatlakozót és vágja át a kábelt. Az elektromos készüléket a vásárlás helyén vagy speciális gyűjtőhelyen adja le. A készülék nem háztartási hulladék. Azt a helyi környezetvédelmi előírások szerint kell hulladékba juttatni.



Sigurnosni propisi

HR



- Mrežni priključak: Napon mora odgovarati podacima sa tipske pločice uređaja.
- Uvijek isključite uređaj i izvucite električni utikač kad uređaj nije pod nadzorom, prije montaže/demontaže, prije čišćenja te u slučaju neispravnosti tijekom i nakon uporabe. Utikač mora u svakom času ostati dostupan.
- Provjeriti da li postoji kvar na stroju/kabelu za električnu struju/produžnom kabelu. Oštećene uređaje (uključujući električni kabel) nikad ne stavljajte u pogon – neka ga popravi ili zamijeni proizvođač, njegova servisna radionica ili kvalificirani stručnjaci. Uređaj nikad sami ne otvarajte – opasnost od ozljeda!
- Stroj nikada ne nositi/ne vući za kabel za električnu struju. Kabel za struju ne lomiti, ne stiskati, ne vući preko oštih rubova. Opasnost od kratkog spoja zbog loma kabela!
- Ne namotavajte mrežni kabel oko uređaja. Da biste spriječili lom kabela, ne namotavajte nikada mrežni kabel bez vlaka oko naprave za namotavanje. Utikač nikada nemojte izvlačiti potezanjem kabela/mokrim rukama.
- Uređaj nikad ne uranjajte u vodu i druge tekućine. Opasnost od kratkog spoja!



- Osobe s ograničenim tjelesnim, osjetilnim ili mentalnim sposobnostima, nedovoljnim znanjem i iskustvom smiju uređaj rabiti, čistiti ili održavati samo pod nadzorom osobe koja je odgovorna za njihovu sigurnost ili koja ih je podučila sigurnoj uporabi uređaja i objasnila im opasnosti koje su povezane s tim.
- Ovaj uređaj ne smiju rabiti djeca. Djeca se ne smiju igrati uređajem. Držite uređaj i električni kabel dalje od djece.
- Ambalaža (npr. najlonska vrećica) nije za dječje ruke.
- Uključeni uređaj nikad ne ostavljajte bez nadzora.
- Nikada ne stavljajte aparat/priključni kabel na vrelu površinu (peć), ili u blizinu otvorenog plamena. Aparat ne izlažite velikoj toplini (izvorima topline, grijačima, sunčevim zrakama). Zapaljene uređaje ugasite samo pokriivačem za gašenje požara.
- Iz sigurnosnih razloga ne upotrebljavati pribor koji nije preporučao ili prodao proizvođač.
- Stroj je namjenjen za primjenu u domaćinstvu, a ne za profesionalno korištenje. Ne koristiti stroj vani.
- Uređaj rabite tako da stoji na suhoj, ravnoj, stabilnoj i termički otpornoj podlozi. Pustiti da se uređaj prije pospremanja ohladi.



Sigurnosni propisi

HR



- Nikada ne koristiti aparat u blizini vode (kade, umivaonika itd.). Ne izlagati stroj kiši ili drugoj vrsti vlage. Uređaj rabite samo suhim rukama!
- Ako aparat padne u vodu, prije vađenja iz vode izvući utikač iz električne mreže. Prije slijedeće uporabe aparat mora pregledati ovlašteni servis.



- Električne uređaje mogu popravljati samo stručnjaci. Nestručni popravci mogu predstavljati veliku opasnost za korisnika.



- U slučaju nenamjenske ili nepravilne uporabe, te nestručnih popravaka proizvođač ne prihvaća nikakvu odgovornost. U ovakvim slučajevima uskraćuje se jamstveno pravo.
- Uređaj ne rabite s timerom ili sklopkom za daljinsko upravljanje i ne priključujte ga na njih.
- Ne gurajte prste i predmete u otvore uređaja. Ne pokrivajte otvor uređaja.
- Uređaj nikad ne rabite prazan, ne prepunjavajte ga i ne premještajte puni uređaj.
- Temperatura okoliša ne smije pasti ispod točke smrzavanja.
- Oprez zbog pomičnih dijelova – opasnost od ozljeda!
- Ne dodirujte rotirajuće dijelove ili nož. Nož je vrlo oštar – opasnost od ozljeda! I kod isključenog uređaja ili kod čišćenja rukovati izuzetno pažljivo. Primite samo za držač!
- Uređajem ne miješajte lakove ili kemikalije – opasnost od eksplozije.
- U unutrašnjosti kućišta motora ne smiju prodrijeti tekućine.
- U posudu za miješanje ne stavljajte vruće tekućine ili sastojke.

Preventivna zaštita od štete



- Odmah onesposobite zastarjeli aparat. Izvucite ga iz struje i presjecite kabel. Predajte električni aparat na mjestu kupnje ili u specijalnu deponiju. Nije kućni otpad. Mora se reciklirati prema lokalnim propisima.



Varnostni predpisi

SI



- Električni priključek: napetost se mora ujemati s podatki na tipski ploščici naprave.
- Aparat izklopite in izvlecite električni vtič veno: če je ne nadzorujete, pred montažo/demontažo, pred čiščenjem ob motnjah med uporabo in po uporabi. Vtič mora biti vedno dosegljiv.
- Preverite če naprava/omrežni kabel/kabelski podaljšek niso poškodovani. Nikoli ne uporabljajte poškodovanih naprav (vključno z električnim kablom) – napravo naj popravi oz. zamenja kabel servisna delavnica ali kvalificiran strokovnjak. Naprave nikoli ne odpirajte sami – nevarnost poškodb!
- Naprave nikoli ne nosite/vlecite za omrežni kabel. Omrežnega kabla nikoli ne prepogibajte, zagozdite ali vlecite prek ostrih robov. Nevarnost kratkega stika zaradi loma kabla!
- Nerabljene/nenadzorovane naprave izklopite in izvlecite električni vtič. Električnega kabla ne ovijajte okrog naprave. Ko vlečete kabel iz vtičnice, ga nikoli ne vlecite za kabel oziroma z mokrimi rokami.
- Aparata nikoli ne potopite v vodo/druge tekočine. Nevarnost kratkega stika!



- Osebe z omejenimi fizičnimi, čutnimi ali duševnimi sposobnostmi, pomanjkljivimi izkušnjami in znanji, smejo napravo uporabljati, čistiti in vzdrževati le, če jih nadzoruje oseba, ki je pristojna za njihovo varnost, ali, če jim je bila pokazana varna uporaba naprave in so razumeli nevarnosti, ki so povezane z uporabo naprave.
- Te naprave otroci ne smejo uporabljati. Otroci se ne smejo igrati z napravo. Napravo in električni kabel hranite izven dosega otrok.
- Embalaža (npr. najlonske vrečke) ni za v otroške roke.
- Naprave ne puščajte med delom brez nadzora.
- Nikoli ne odlagajte naprave/omrežnega kabla na vročo površino (kuhalno ploščo) oziroma v bližino odprtega ognja. Naprave ne izpostavljajte visoki vročini (virom vročine ali radiatorje, sončnim žarkom). Naprave, ki gorijo, pogasite z blazino za gašenje.
- Iz varnostnih razlogov ne uporabljajte pribora, ki ga ni priporočil/izdelal proizvajalec.
- Naprava je namenjena uporabi v gospodinjstvu in ne za obrtno rabo. Naprave ne uporabljajte na prostem.
- Napravo uporabljajte v pokončnem položaju na ravni, stabilni podlagi, ki je odporna proti vročini. Preden boste napravo shranili, jo ohladite.



Varnostni predpisi

SI



- Nikoli je ne uporabljajte v bližini vode (kopalniške kadi, pomivalnega korita itd.). Ne izpostavljajte je dežju/vlagi. Napravo uporabljajte le s suhimi rokami!
- Če naprava slučajno pade v vodo, izvlecite najprej omrežni vtič in šele nato jo vzemite ven. Pred naslednjo uporabo mora napravo preizkusiti strokovnjak.



- Električne naprave lahko popravlja le strokovnjak. Nestrokovno popravilo pomeni posebno nevarnost za uporabnika.



- Proizvajalec ne sprejema nobene odgovornosti za nenamensko oziroma nepravilno uporabo izdelka oziroma za nestrokovno popravilo izdelka. V takih primerih preneha veljati pravica do garancije.
- Naprava ne sme delovati/je ni dovoljeno priklopiti na stikalno uro ali stikalo na daljinsko upravljanje.
- V odprtine naprave ne vtikajte prstov in predmetov. Ne pokrivajte odprtih naprav.
- Naprava ne sme nikoli delovati prazna, ne prenapolnite je in napolnjenih naprav ne premikajte.
- Temperatura okolja ne sme pasti pod zmrzišče.
- Previdnost pred gibljivimi deli – nevarnost poškodb!
- Nikoli se ne dotikajte vrtečih se delov/noža. Nož je zelo oster – nevarnost poškodb. Tudi pri izklopljeni napravi ali med čiščenjem ravnajte izjemno previdno. Primate le za držalo!
- Z napravo ne mešajte nobenih barv/kemikalij – nevarnosti eksplozije.
- V notranjost ohišja motorja ne sme priti tekočina.
- V posodo za mešanje ne dodajate vročih tekočin/sestavlin, ki jih kuhate.

Ravnanje z neuporabno napravo



- Odsluženo napravo takoj onesposobite. Potegnite vtič iz omrežja in prerežite električni kabel. Električne naprave vedno predajte na mestu nakupa oziroma v ustrezno zbiralnico. To niso gospodinjstvi odpadki. Med odpadke jih je treba oddati v skladu z lokalnimi predpisi.



Bezpečnostné pokyny

SK



- Sietová prípojka: Napätie musí zodpovedať údajom na typovom štítku prístroja.
- Prístroj vždy vypnite a vyťahnite sieťovú zástrčku: ak je bez dozoru, pred montážou/demontážou, pred čistením, pri poruchách počas použitia a po použití. Zástrčka musí zostať kedykoľvek prístupná.
- Skontrolujte prístroj/sieťový kábel/predlžovací kábel, či nie sú poškodené. Poškodené prístroje (vrát. sieťového kábla) nikdy neuvádzajte do prevádzky – nechajte ich vymeniť/nahradiť výrobcom, jeho servisným strediskom alebo kvalifikovanými odborníkmi. Prístroj nikdy sami neotvárajte – nebezpečenstvo poranenia!
- Prístroj nenoste/neťahajte za kábel. Sieťový kábel nelámete, nezovierajte a neťahajte cez ostré hrany. Nebezpečenstvo skratu v dôsledku pretrhnutia kábla!
- Nepoužívané prístroje/prístroje bez dozoru vypnite a vyťahnite sieťovú zástrčku. Sieťový kábel nenavíjajte okolo prístroja. Zástrčku neťahajte nikdy za kábel/mokrými rukami.
- Prístroj nikdy neponárajte do vody ani iných kvapalín. Nebezpečenstvo skratu!



- Osoby s obmedzenými telesnými, sensorickými alebo duševnými schopnosťami, nedostatkom skúseností a vedomostí smú používať prístroj alebo vykonávať čistiace a údržbové práce iba v tom prípade, ak bude na ne dohliadať osoba, ktorá je zodpovedná za bezpečnosť, alebo ak od nej dostali pokyny týkajúce sa používania prístroja a porozumeli nebezpečenstvám s tým spojenými.
- Deti nesmú používať tento prístroj. Deti sa nesmú hrať s týmto prístrojom. Prístroj a sieťový kábel držte mimo dosahu detí.
- Obalový materiál (napr. plastové vrecká) nepatria do rúk detí.
- Počas prevádzky nikdy nenechávajte spotrebič bez dozoru.
- Spotrebič/pripájací kábel neodstavujte na horúcich plochách (sporáku) alebo v blízkosti otvoreného ohňa. Zariadenie nikdy nevystavujte nadmernému teplu (zdroje tepla, výhrevné telesá, slnečné žiarenie). Horiace spotrebiče haste jedine hasiacim rúškom.
- Z bezpečnostných dôvodov nepoužívajte výrobcom neschválené/nedodané príslušenstvo.
- Prístroj je určený iba na použitie v domácnosti a nie na priemyselné účely. Prístroj neprevádzkujte vonku.
- Prístroj prevádzkujte nastojato na suchom, rovnom, stabilnom a žiaruvzdornom podklade. Pred uschovaním nechajte spotrebič vychladnúť.



Bezpečnostné pokyny

SK



- Nepoužívajte v blízkosti vody (vaňa, umývadlo atď.). Nevystavujte dažďu/vlhkosti. Spotrebič obsluhujte iba suchými rukami!
- Pokiaľ by prístroj padol do vody, pred jeho vybratím vyťahnite sieťovú zástrčku. Prístroj musí pred ďalším použitím skontrolovať odborník.



- Opravy prístroja smie vykonávať iba odborník. Vplyvom neodborných opráv môžu vzniknúť pre užívateľa výrazné nebezpečenstvá.



- Výrobca neručí za škody zapríčinené použitím prístroja na nepovolené účely, nesprávnou obsluhou alebo neodbornou opravou. V takýchto prípadoch zaniká nárok na záruku.
 - Spotrebič neprevádzkujte/nepripájajte na spínacie hodiny ani diaľkovo ovládaný spínač.
 - Nestrkajte do otvorov spotrebiča prsty a predmety. Nezakrývajte otvor spotrebiča.
 - Nikdy neprevádzkujte prázdny prístroj, nepreplňujte ho a neprekładajte naplnené prístroje.
 - Teplota okolia nesmie klesnúť pod bod mrazu.
 - Pozor na pohyblivé diely – hrozí nebezpečenstvo poranenia!
 - Nikdy sa nedotýkajte rotujúcich dielov/noža. Nôž je veľmi ostrý – nebezpečenstvo poranenia! So spotrebičom zaobchádzajte veľmi pozorne i vo vypnutom stave alebo pri čistení. Uchopte iba za držiak!
 - S prístrojom nemixujte/nemiešajte žiadne farby/chemikálie – nebezpečenstvo výbuchu.
 - Do vnútra krytu motora sa nesmie dostať žiadna kvapalina.
 - Mixovaciu nádobu neplňte vrúcimi kvapalinami/prísadami.

Likvidácia



- Vyrazené spotrebiče okamžite zlikvidujte. Vyťahnite zástrčku a prerežte sieťový kábel. Elektrické prístroje odovzdajte na likvidáciu predajcovi alebo špecializovanej firme. Výrobok nie je domácim odpadom. Musí sa likvidovať podľa miestnych platných predpisov.



Указания по безопасности

RU



- Присоединение к сети: напряжение должно соответствовать данным на табличке прибора.
- Необходимо всегда выключать прибор и вынимать вилку из сетевой розетки в следующих случаях: если он оставляется без присмотра, перед сборкой/разборкой, перед очисткой, при нарушении его работы, а также после его использования. Вилка должна всегда быть доступной.
- Проверяйте сохранность прибора/ сетевого провода/удлинителя. Ни в коем случае не включайте поврежденные приборы (вкл. сетевой шнур). Необходим их ремонт/замена на заводе-изготовителе, в его сервисном центре или квалифицированными специалистами. Ни в коем случае не открывайте самостоятельно прибор – опасность травмы!
- Не переносите прибор, держась за провод. Не тяните сам провод. Не перегибайте, не зажимайте и не вытаскивайте провод, опирая его об острые края. Опасность короткого замыкания при разрыве шнура!
- Отключайте прибор, если он не используется или будет оставлен без присмотра, и вынимайте вилку из розетки. Не обматывайте сетевой провод вокруг прибора. Ни в коем случае не вынимайте вилку из розетки, берясь за сетевой провод, не беритесь за нее влажными руками.
- Запрещается погружать прибор в воду или другие жидкости. Опасность короткого замыкания!



- Лица с ограниченными физическими, сенсорными и умственными возможностями, а также отсутствием опыта в обращении с данным прибором могут использовать, осуществлять чистку и обслуживать его только под присмотром лиц, ответственных за их безопасность, или в том случае, если они были проинструктированы о порядке безопасного использования данного прибора, а также проинформированы о возможных опасностях.
- Детям запрещено эксплуатировать данный прибор. Не допускайте, чтобы дети играли с прибором. Данный прибор и сетевой шнур необходимо хранить в недоступных для детей местах.
- Не давайте в руки детям упаковочный материал (напр., целлофановый пакет).
- Ни в коем случае не оставляйте работающий прибор без присмотра.
- Не оставляйте и не кладите на горячие поверхности (плиту) или рядом с открытым пламенем прибор/соединительный провод. Не подвергайте прибор сильному нагреву (со стороны нагревательных источников, нагревательных элементов, под воздействием солнечного света). Горячие приборы можно тушить только пламегасящим покрывалом.
- В целях обеспечения безопасности не используйте не рекомендуемые изготовителем/самостоятельно купленные принадлежности.
- Прибор предназначен только для бытовых целей, а не для коммерческих. Не использовать прибор вне помещений.
- Прибор необходимо эксплуатировать на сухой, ровной, устойчивой и жаростойкой поверхности. Перед тем, как убрать прибор, ему нужно дать остыть.



Указания по безопасности

RU



- Не использовать рядом с водой (ваннами, умывальниками и т.д.). Не подвергать воздействию дождя/влаги. Использовать прибор допускается только сухими руками!
- При попадании прибора в воду перед тем, как его оттуда достать, выньте вилку из розетки. Перед последующим использованием прибор нужно проверить у специалиста.



- Ремонт прибора должны производить только специалисты. Вследствие ненадлежащего ремонта может возникнуть повышенная опасность для использующего его лица.



- При использовании прибора не по назначению, нарушении порядка его эксплуатации или ненадлежащем его ремонте ответственность за возникающие повреждения не принимается. В этом случае гарантийные требования не принимаются.
- Запрещается управлять устройством путем подключения к нему таймера или дистанционного выключателя.
- Нельзя просовывать пальцы и любые предметы в отверстия прибора. Не закрывайте отверстие прибора.
- Запрещается запускать прибор без продуктов, переполненным или перемещать прибор с заложенными продуктами.
- Температура окружающей среды не должна опускаться ниже точки замерзания.
- Осторожно: подвижные узлы могут привести к травме!
- Нельзя касаться вращающихся деталей/ножа. Нож очень острый – опасность получения травмы! Даже при отключенном приборе или чистке необходимо проявлять максимальную осторожность. Беритесь только за держатель!
- Запрещено использовать прибор для смешивания красок, химикатов. Опасность взрыва!
- Не допускайте попадания воды в корпус двигателя.
- Запрещено наливать нагретую до кипения жидкость или закладывать только что сваренные ингредиенты в емкость блендера.

Утилизация



- Отработавший прибор нужно сразу привести в нерабочее состояние. Выньте вилку из розетки и разрежьте сетевой провод. Передайте электроприбор в магазин или предусмотренный пункт сбора. Не выбрасывать с обычным бытовым мусором. Утилизация производится согласно местным предписаниям.



Wskazówki dotyczące bezpieczeństwa

PL



- Podłączenie do sieci: Napięcie musi odpowiadać danym znajdującym się na tabliczce identyfikacyjnej urządzenia.
- W następujących przypadkach należy zawsze wyłączyć urządzenie i wyciągnąć wtyczkę sieciową: pozostawienie urządzenia bez nadzoru, przed montażem/demontażem, przed czyszczeniem, w razie usterek podczas używania oraz po zakończeniu używania. Wtyczka musi być zawsze dostępna.
- Urządzenie/przewód sieciowy/przedłużacz sprawdzić pod kątem ewentualnych uszkodzeń. Nigdy nie uruchamiać uszkodzonych urządzeń (łącznie z kablem sieciowym) – naprawę/wymianę zlecić producentowi, punktowi serwisowemu lub wykwalifikowanym specjalistom. Urządzenia nigdy nie otwierać samodzielnie – niebezpieczeństwo odniesienia obrażeń!
- Nie nosić/ciągnąć nigdy urządzenia za przewód sieciowy. Przewodu sieciowego nie zginać, nie zaciskać ani nie ciągnąć go po ostrych krawędziach. Niebezpieczeństwo zwarcia wskutek przetrwania kabla!
- Jeśli urządzenie nie jest używane, należy je wyłączyć, a wtyczkę sieciową wyciągnąć z gniazdka. Przewodu sieciowego nie owijać wokół urządzenia. Wtyczki nie wolno nigdy ciągnąć za przewód sieciowy.
- Urządzenia nigdy nie zanurzać w wodzie i innych cieczach. Niebezpieczeństwo zwarcia!



- Osoby niepełnosprawne pod względem fizycznym, sensorycznym lub psychicznym, brakiem doświadczenia i wiedzy mogą używać urządzenia, czyścić je albo wykonywać prace konserwacyjne wyłącznie pod nadzorem osoby odpowiedzialnej za ich bezpieczeństwo lub jeśli otrzymały od niej wskazówki dotyczące korzystania z urządzenia i są świadome zagrożeń z tym związanych.
- Urządzenie nie może być używane przez dzieci. Dzieciom nie wolno bawić się urządzeniem. Urządzenie i kabel sieciowy przechowywać poza zasięgiem dzieci.
- Materiał opakowania (np. worek foliowy) przechowywać w miejscach niedostępnych dla dzieci.
- Nigdy nie pozostawiać działającego urządzenia bez nadzoru.
- Nigdy nie stawiać urządzenia/przewodu instalacyjnego na gorących powierzchniach (np. płycie kuchennej) bądź też w pobliżu otwartego źródła ognia. Nie wystawiać urządzenia na działanie wysokiej temperatury (źródła ogrzewania, kaloryfery, promieniowanie słońca). Urządzenia, które uległy zapaleniu, gasić wyłącznie przy użyciu koca gaśniczego.
- Ze względów bezpieczeństwa nie używać osprzętu nie zalecanego bądź też nie sprzedawanego przez producenta.
- Urządzenie przewidziane jest tylko do użytku w gospodarstwie domowym, nie zaś do celów przemysłowych lub komercyjnych. Nie używać urządzenia na zewnątrz.
- Urządzenie eksploatować na podłożu suchym, równym, stabilnym i odpornym na wysoką temperaturę. Przed schowaniem urządzenia odczekać aż się ochłodzi.



Wskazówki dotyczące bezpieczeństwa

PL



- Nie używać urządzenia w pobliżu wody (np. wanien, umywalk itd.). Nie wystawiać urządzenia na działanie deszczu/wilgoci. Urządzenie należy obsługiwać wyłącznie suchymi rękami!
- Jeśli urządzenie wpadnie do wody, przed wyjęciem go należy wyciągnąć wtyczkę sieciową z gniazdka. Przed kolejnym użyciem urządzenia musi sprawdzić je najpierw wykwalifikowany pracownik.



- Napraw urządzenia może dokonywać tylko wykwalifikowana osoba. W przypadku przeprowadzania niefachowych napraw mogą powstać poważne zagrożenia dla użytkownika.



- W przypadku użycia urządzenia niezgodnie z jego przeznaczeniem, błędnej obsługi lub niefachowej naprawy producent nie ponosi odpowiedzialności za ewentualne uszkodzenia. Prawo do gwarancji wygasa w takim przypadku.
- Nie użytkować urządzenia za pomocą/nie podłączać do zegara sterującego lub zdalnie sterowanego przełącznika.
- Nie wkładać palców, ani przedmiotów do otworów urządzenia. Nie zakrywać otworu urządzenia.
- Nigdy nie eksploatować urządzenia na sucho, nie przepelniać go, a pełnych urządzeń nie przestawiać.
- Temperatura otoczenia nie może spaść poniżej temperatury zamrażania.
- Zachować ostrożność podczas obsługi ruchomych części – niebezpieczeństwo obrażeń!
- Nie dotykać obracających się części/noży. Nóż jest bardzo ostry – niebezpieczeństwo zranienia! Również przy wyłączonym urządzeniu lub podczas czyszczenia zachować zawsze najwyższy stopień ostrożności. Dotykać tylko uchwytów!
- Urządzenia nie używać do mieszania farb/chemikaliów – niebezpieczeństwo wybuchu.
- Do wnętrza obudowy silnika nie może się dostać żadna ciecz.
- Do pojemnika blendera nie wlewać gorących płynów/dodatków.

Usuwanie



- Nienadające się do dalszego użytkowania urządzenia doprowadzić do stanu nieużyteczności. Wyciągnąć w tym celu wtyczkę sieciową, a przewód sieciowy przeciąć. Urządzenia elektryczne oddać do punktu sprzedaży lub do punktu zbiórki odpadów. Nie wyrzucać wraz z odpadami domowymi. Należy usuwać zgodnie z lokalnymi przepisami.



Güvenlik Bilgileri

TR



- Elektrik bağlantısı: Voltaj, cihazın model levhası üzerindeki bilgilere uygun olmalıdır. Bu cihazı topraklı bir elektrik prizine bağlayın.
- Cihazı şu durumlarda daima kapatın ve elektrik fişini çekin: gözetimsiz kaldığında, montaj/sökme işlemlerinden önce, temizlik için, kullanım sırasında ortaya çıkan arızalarda ve kullandıktan sonra. Fişe her zaman ulaşılabilir.
- Cihazda/cereyan kablosunda/uzatma kablosunda hatalı yerlerin bulunup bulunmadığını kontrol ediniz. Hasarlı cihazları (elektrik kablosu dahil) asla çalıştırmayın – üreticisine, servis merkezine veya vasıflı uzmanlara tamir ettirin/değiştirilmesini sağlayın. Cihazı asla kendiniz açmayın – Yaralanma tehlikesi!
- Cihazı asla elektrik fişinden tutarak taşımayınız/çekmeyiniz. Elektrik kablosunu bükmeyiniz, kıstırmayınız, keskin kenarlar üzerinden çekmeyiniz. Kablo kopmasından dolayı kısa devre tehlikesi!
- Cihaz kullanılmadığında kapalı ve fişi prizden çekilmiş konumda olmalıdır. Kabloyu cihazın etrafına sarmayınız. Fişi kablodan tutarak/ıslak ellerle çekmeyiniz.
- Cihazı kuru, düz, sağlam ve sıcaklığa dayanıklı bir zemin üzerinde çalıştırınız. Kaldırmadan önce soğumasını bekleyiniz.



- Fiziksel, duyuşal veya zihinsel becerileri kısıtlı, deneyimi ve bilgisi eksik olan kişilerin cihazı kullanmalarına veya temizlik ve bakım işlerini yapmasına, sadece güvenliklerinden sorumlu bir kişinin denetimi altında veya cihazın güvenli kullanımı kendilerine gösterildikten sonra ve buna bağlı tehlikeleri anladıklarında müsaade edilir.
- Bu cihazın çocuklar tarafından kullanılması yasaktır. Çocukların cihaz ile oynamaları yasaktır. Cihazı ve elektrik kablosunu çocukların ulaşamayacağı yerlerde saklayın.
- Ambalaj malzemesi (örn. naylon poşet) çocukların eline geçmemelidir.
- Cihazı çalışır durumda asla gözetimsiz bırakmayınız.
- Cihazı/cereyan kablosunu kesinlikle sıcak yüzeylere (elektrikli ocak) koymayınız/veya açık ateşe yaklaştırmayınız. Cihazı aşırı sıcaklığa (ısı kaynakları, radyatörler, güneş ışınları) maruz bırakmayınız. Yanan cihazları sadece yangın battaniyesiyle söndürünüz.
- Üretici tarafından tavsiye edilmeyen hiçbir aksesuarı kullanmayınız. Bunlar kullanıcı için tehlike oluşturabilir.
- Cihaz evde kullanım için öngörülmüştür, ticari kullanım için değil. Cihazı açık havada kullanmayınız.
- Cihazı kuru, düz, sağlam ve sıcaklığa dayanıklı bir zemin üzerinde çalıştırınız. Kaldırmadan önce soğumasını bekleyiniz.



Güvenlik Bilgileri

TR



- Asla suyun yakınında (küvet, lavabo vs) kullanmayınız. Yağmura/Neme maruz bırakmayınız. Cihazı sadece elleriniz kuruyken kullanınız!
- Cihaz suya düştüğünde, sudan çıkartmadan önce elektrik fişini çekiniz. Cihaz bir daha kullanılmadan önce bir uzman tarafından kontrol edilmelidir.



- Cihazın tamiri sadece uzman nitelikli servis elemanları tarafından yapılmalıdır. Bu şekilde yapılmayan işlemler kullanıcı için tehlike oluşturabilir.



- Cihazın talimatlarda belirtilen amaç dışında ve ya hatalı kullanıldığı, uzmanlarca tamir edilmediği durumlarda oluşan hasarlar garanti kapsamında sayılmaz.a
- Cihazı zaman saati veya uzaktan kumandalı şalterle çalıştırmayınız/bunlara bağlamayınız.
- Cihazın açıklıkları içine parmaklarınızı veya başka eşyalar sokmayınız. Cihazın açıklıklarının üzerini örtmeyiniz.
- Cihazı kesinlikle boş durumdayken çalıştırmayın, aşırı doldurmayın ve içi dolu cihazların yerini değiştirmeyin.
- Çevre ısısının sıfır derecenin altında olmamasına dikkat ediniz.
- Hareketli parçalara dikkat – Yaralanma tehlikesi!
- Dönen parçalara/bıçaklara hiçbir zaman dokunmayın. Bıçak çok keskindir – yaralanma tehlikesi! Cihaz kapalıyken veya temizlik sırasında da son derece dikkatli olunuz. Sadece tutma yerinden tutunuz!
- Cihaz ile boyalar/kimyasal maddeler karıştırmayın/çırpmayın – patlama tehlikesi.
- Motor gövdesinin iç kısmına sıvı ulaşmamalıdır.
- Karıştırma kabına kaynar sıcak sıvılar/malzemeler doldurmayın.

Bertaraf



- Çevreye siz de katkıda bulunun. Lütfen yerel düzenlemelere uymayı unutmayınız. Çalışmayan elektrikli cihazları, uygun elden çıkarma merkezlerine götürün. Kullanım sırasında insan ve çevre sağlığına tehlikeli veya zararlı olabilecek bir durum söz konusu değildir. Evsel atık değildir. Yerel düzenlemelere göre bertaraf edilmesi gerekir.



Indicații de siguranță

RO



- Conectarea la rețeaua de alimentare: tensiunea trebuie să corespundă datelor menționate pe eticheta lipită pe aparat.
- Dacă aparatul este lăsat fără supraveghere, înainte de montare/demontare, înainte de curățare, dacă se defectează în timpul utilizării și după utilizare, aparatul trebuie întotdeauna oprit și cablul de alimentare scos din priză. Trebuie să se ajungă mereu la stecher.
- Verificați în mod regulat dacă au apărut semne de defecțiune sau de deteriorare pe: cablul principal de alimentare, pe aparat sau pe cablul prelungitor. Nu folosiți niciodată aparate defecte (inclusiv cabluri de alimentare avariate) – trimiteți acestea pentru reparații/înlocuire la producător sau centrul de service al producătorului sau la persoane calificate și competente. Nu demontați dvs. înșivă aparatul niciodată – pericol de vătămare corporală!
- Este interzisă tragerea cablului de alimentare sau transportarea aparatului prin tragerea cablului de alimentare. Este interzisă îndoirea, strângerea cablului de alimentare sau poziționarea acestuia pe suprafețe ascuțite. Pericol de scurt-circuit prin ruperea cablului!
- În cazul în care aparatul este neutilizat/neprevăzut, se recomandă oprirea și deconectarea acestuia de la sursa de alimentare. Este interzisă înfășurarea cablului de alimentare în jurul aparatului. Este interzisă decuplarea cu mâna umedă a cablului de la sursa de alimentare.
- Nu scufundați aparatul niciodată în apă sau în alte lichide. Pericol de scurtcircuit!



- Folosirea, respectiv curățarea și mentenanța acestui aparat este permisă persoanelor cu capacități fizice, senzoriale și mentale limitate, fără suficientă experiență și cunoștințe, numai dacă acestea sunt supravegheate de o persoană responsabilă pentru siguranța lor, sau dacă li s-a indicat funcționarea sigură a aparatului și au înțeles pericolele legate de folosirea acestuia.
- Nu este permisă folosirea acestui aparat de către copii. Copii nu au voie să joace cu acest aparat. Puneți aparatul și cablul de alimentare la un loc inaccesibil copiilor.
- Nu lăsați la îndemâna copiilor materialele folosite pentru ambalarea aparatului (de ex. folii de plastic).
- Nu lăsați aparatul neprevăzut în timpul funcționării.
- Niciodată nu puneți/ poziționați aparatul/cablul de conectare pe o suprafață fierbinte (placa sobei) sau a fi aduse în apropiere de foc deschis. Nu expuneți aparatul la căldură (lângă sursele de încălzire, corpurile de încălzire, lumina solară). Dacă aparatul se aprinde/ies flăcări, atunci acoperiți-l cu o pătură anti-incendiu.
- Din motive de siguranță, nu folosiți accesorii nerecomandate/nevândute de producător.
- Aparatul este destinat doar utilizării în scopuri casnice. Este interzisă utilizarea aparatului în scopuri industriale și în spații deschise.
- Folosiți aparatul pe o suprafață netedă, stabilă, uscată și termorezistentă. Se lasă să se răcească înainte de punerea sa la un loc închis pentru depozitare.



Indicații de siguranță

RO



- Este interzisă utilizarea aparatului în apropierea surselor de apă (cada de baie, chiuveta, etc). Este interzisă expunerea aparatului la ploaie/umezeală. Nu acționați aparatul cu mâinile umede!
- Dacă aparatul ar cădea în apă, înainte de a-l scoate, trageți în afară fișa de contact. Înainte de următoarea întrebuințare va trebuie să fie verificat de un specialist.



- Se recomandă efectuarea lucrărilor de reparații doar de către un specialist. Reparațiile efectuate de către o persoană neinstruită și neautorizată în acest sens constituie un pericol pentru utilizator.



- Garanția acordată devine nulă în cazul în care aparatul este utilizat în alte scopuri, decât cele pentru care a fost fabricat, dacă este utilizat în mod necorespunzător sau este reparat de o persoană neinstruită și neautorizată pentru efectuarea lucrărilor de reparații de acest fel Acest lucru duce la pierderea garanției și a dreptului de a beneficia de serviciile de garanție.
- Nu conectați aparatul/folosiți aparatul cu ceas temporizator sau comutator de la distanță.
- Nu introduceți degetele și obiecte în orificiile aparatului. Nu acoperiți fantele de ventilație.
- Nu utilizați aparatul niciodată fără să fie umplut, nu umpleți excesiv și nu mișcați aparatul după ce l-ați umplut.
- Temperatura mediului înconjurător nu are voie să coboare sub punctul de îngheț.
- Aveți grijă cu componentele mobile – pericol de accidentare!
- Nu atingeți niciodată piesele în rotație/cuțitele. Cuțitul este foarte ascuțit – pericol de rănire! Va recomandăm să aveți o grijă deosebită la curățirea lui chiar dacă aparatul este deconectat. Prindeți-l numai de suport!
- Este interzisă mixarea/amestecarea vopselelor/substanțelor chimice cu acest aparat – pericol de explozie.
- Trebuie prevenită pătrunderea lichidelor de orice fel în interiorul carcasei motorului.
- Nu turnați alimente lichide fierbinți/ingrediente în recipientul aparatului de turmix.

Eliminarea aparatului



- Aparatele neutilizate trebuie dezactivate imediat. Scoateți stecherul din sursa de alimentare și tăiați cablul de alimentare. Aparatele electronice nefolosite trebuie predate vânzătorului sau într-un loc destinat colectării aparatelor de acest fel. Acest aparat nu este deșeu menajer. Îndepărtarea aparatului trebuie efectuată conform reglementărilor locale stabilite în acest sens.



Указания за безопасност

BG



- Мрежово захранване: Напрежението трябва да отговаря на данните върху типовата табелка.
- Винаги изключвайте уреда и изваждайте мрежовия щепсел: при оставяне без надзор, преди монтаж/демонтаж, преди почистване, при повреда по време на използване и след използване. Щепселът трябва да остане достъпен по всяко време.
- Уредът/мрежовият кабел/удължителният кабел се контролира за повредени места. Никога не пускайте в експлоатация повредени уреди (вкл. захранващ кабел) – ремонта/смяната възлагайте на производителя, негов сервиз или на квалифицирани специалисти. Никога не отваряйте сами уреда – опасност от нараняване!
- Уредът не трябва да се дърпа/носи за кабела. Кабелът не трябва да се огъва, прищипва или дърпа върху остри ръбове. Опасност от късо съединение поради пречупване на кабела!
- Неизползваните/намиращите се без надзор уреди се изключват и щепселът се издърпва от контакта. Кабелът не трябва да се завива около уреда. Щепселът не трябва да се дърпа от кабела/с мокри ръце.
- Никога не потапяйте уреда във вода/други течности. Опасност от късо съединение!



- Хора с ограничен физически, сензорни или умствени възможности, липса на опит и познания могат да използват уреда или да извършват почистване и поддръжка само под надзора на лице, отговарящо за тяхната безопасност, или ако преди това са запознати с безопасното използване на уреда и са разбрали свързаните с това рискове.
- Този уред не трябва да се използва от деца. Не оставяйте децата да си играят с уреда. Съхранявайте уреда и кабела за захранване на недостъпно за деца място.
- Опаковъчният материал (напр. торбички) не трябва да попада в детски ръце.
- Никога не оставяйте уреда да се ползва без надзор.
- Уредът/свързващият кабел не трябва да се поставя върху горещи повърхности (котлон) или в близост до открит огън. Не излагайте уреда на силна топлина (източници на топлина, отоплителни тела, слънчеви лъчи). Гасете запалените уреди само с противопожарно одеяло.
- По причини, свързани с безопасността не трябва да се използват аксесоари, които не се препоръчват/продават от производителя.
- Уредът е предназначен да се използва в домакинството, а не за промишлена употреба. Уредът не трябва да се използва на открито.
- Използвайте уреда поставен върху суха, равна, стабилна и топлоустойчива основа. Уредът се оставя да се изстине, преди да се прибере.



Указания за безопасност

BG



- Да не се използва никога в близост до вода (вани, мивки и др.). Да не се излага на дъжд/влага. Използвайте уреда само със сухи ръце!
- Ако уредът падне във вода, издърпайте щепсела преди да го извадите. Преди следващата употреба, уредът трябва да се контролира от квалифицирано лице.



- Ремонтите по уреда да се извършват само от квалифицирано лице. При неправилни и некомпетентни ремонти могат да възникнат значителни опасности за потребителя.



- Ако уредът не се използва по предназначение, се обслужва неправилно или ремонтира от неквалифицирано лице, не може да се поеме за отговорност в случай на щета. В такъв случай отпада гаранционната претенция.
- Не използвайте/свързвайте уреда към превключвател с таймер или превключвател с дистанционно управление.
- В отворите на уреда не трябва да се пхат пръсти или предмети. Не покривайте отвора на уреда.
- Никога не включвайте уреда празен, не го препълвайте и не местете напълнени уреди.
- Температурата на околната среда не трябва да пада под точката на замръзване.
- Пазете се от подвижни части – опасност от нараняване!
- Никога не докосвайте въртящи се части/ножове. Ножът е много остър – опасност от нараняване! Внимавайте особено дори и при изключен уред или при почистване. Дръжте само за опората!
- Не смесвайте и не разбърквайте с уреда бои и химикали – опасност от експлозия.
- Температурата на околната среда не трябва да пада под точката на замръзване.
- Не наливайте в каната на блендера врящи течности/съставки.

Отстраняване



- Старите уреди трябва веднага да се извадят от употреба. Издърпва се щепсела и се отрязва кабела. Електрическите уреди се предават в магазина или в пунктовете за събиране на такива. Не принадлежи към битовите отпадъци. Трябва да се рециклира в съответствие с местните разпоредби.



**Inhaltsverzeichnis | Sommaire | Indice |
Table of contents | Índice de contenido**

	Sicherheitshinweise Consignes de sécurité Direttive di sicurezza Safety instructions Indicaciones de seguridad	4
	Herzlich willkommen Bienvenue Benvenuti Welcome Bienvenidos	35
	Technische Daten Caractéristiques techniques Dati tecnici Technical data Datos técnicos	35
	Geräteübersicht Description de l'appareil Descrizione dell'apparecchio Appliance description Visión general del aparato	36
	Vor Erstgebrauch Avant la première utilisation Prima del primo impiego Before using the appliance for the first time Antes del primer uso	37
	Wichtige Hinweise Remarques importantes Indicazioni importanti Important advice Indicaciones importantes	37
	Gebrauchen Utiliser Uso Use Uso	38
	Rezepte Recettes Ricette Recipes Recetas	40
	Reinigung Nettoyage Pulizia Cleaning Limpiez	41
	Garantie-Hinweis Conseils concernant de garantie Dichiriazione de garanzia Guarantee Garantía - Nota	58



**Herzlich willkommen | Bienvenue | Benvenuti |
Welcome | Bienvenidos**

Bitte lesen Sie alle in dieser Gebrauchsanweisung aufgeführten Informationen durch. Bewahren Sie die Gebrauchsanweisung sorgfältig auf und geben Sie diese an Nachbenutzer weiter. Das Gerät darf nur für den vorgesehenen Zweck gemäß dieser Anleitung verwendet werden. Beachten Sie die Sicherheitshinweise. Gerät am besten an FI-Schutzschalter (max. 30 mA) betreiben.

Veuillez lire toutes les informations contenues dans ce mode d'emploi. Conservez ce mode d'emploi pour vous y référer et joignez-le à l'appareil si une autre personne doit l'utiliser. Cet appareil ne peut être utilisé que pour l'usage décrit dans ce mode d'emploi. Veuillez vous conformer aux consignes de sécurité. Brancher de préférence l'appareil sur une prise sécurité FI (max. 30 mA).

Leggere tutte le informazioni contenute in queste istruzioni per l'uso. Conservare con cura il presente manuale e trasmetterlo ad utenti seguenti. L'apparecchio deve essere adoperato solamente allo scopo previsto in conformità a queste istruzioni. Osservare le direttive di sicurezza. Usare l'apparecchio con un interruttore di circuito FI (max. 30 mA).

Please read all the information provided in these instructions. Keep the instructions in a safe place and pass them on to further users. The appliance must only be used for the intended purpose according to these instructions. Observe the notes on safety regulations. Appliance is best operated using an RCD (max. 30 mA).

Lea atentamente toda la información contenida en estas instrucciones de uso. Guarde cuidadosamente las instrucciones de uso y entréguelas a eventuales usuarios futuros. El aparato debe utilizarse únicamente con el fin previsto de conformidad con las presentes instrucciones. Tenga en cuenta las indicaciones de seguridad. Se recomienda operar el aparato conectándolo a un interruptor diferencial (máx. 30 mA).



**Technische Daten | Caractéristiques techniques | Dati tecnici |
Technical data | Datos técnicos**

800 W Leistung Puissance Potenza Output Potencia	~ 1,05 m Kabellänge Longueur du cordon Lunghezza del cavo Cable length Longitud del cable	 Abmessung Dimensions Dimensioni Dimension Dimensiones
5 – 40 °C Betriebstemperatur Température de service Temperatura d'esercizio Operating temperature Temperatura de servicio	1,5 l Fassungsvermögen Contenance Capacità Capacity Capacidad	



Geräteübersicht | Description de l'appareil | Descrizione dell'apparecchio | Appliance description | Visión general del aparato

Deckel mit Einfüllöffnung
Couvercle avec ouverture de remplissage
Coperchio con apertura di carico
Lid with filling hole
Tapa con apertura para llenar

Einfülldeckel
Couvercle de remplissage
Tappo dell'apertura
Filler cap
Tapa de llenado

Mixbehälter
Réservoir de mixeur
Contenitore del frullatore
Mixing beaker
Recipiente para mezclar

Motoreinheit
Unité motrice
Gruppo motore
Motor unit
Unidad del motor

Impuls-Stufe
Vitesse par impulsions
Fase a impulsi
Pulse stage
Nivel de impulsos

Geschwindigkeitsregler
Régulateur de vitesse
Regolatore di velocità
Speed set
Regulador de la velocidad



Messer
Couteau
Lama
Knife
Cuchilla

Stufe 1
Nível 1
Livello 1
Setting 1
Nivel 1

Stufe 2
Nível 2
Livello 2
Setting 2
Nivel 2

Kabelaufwicklung
Enroulement du câble
Avvolgimento cavo
Cord wind
Bobinado del cable



Vor Erstgebrauch | Avant la première utilisation | Prima del primo impiego | Before using the appliance for the first time | Antes del primer uso

Motoreinheit | Unité motrice | Gruppo motore | Motor unit | Unidad del motor

1

Feucht abwischen, trocknen lassen
Essuyer avec un chiffon humide et sécher
Pulire con un panno umido e poi asciugarlo
Can be wiped with a damp cloth, then dried
Limpiarlo con un paño húmedo y dejarlo secar



Anbauteile | Pièces de l'appareil | Elementi di montaggio | Add-on parts | Componentes

2

Mit heissem Spülwasser waschen, nachtrocknen
Laver à l'eau chaude avant de bien sécher
Lavare con acqua calda, poi asciugare
Wash with hot dishwasher, then dry
Limpiar con agua caliente y secar



Wichtige Hinweise | Remarques importantes | Indicazioni importanti | Important advice | Indicaciones importantes



Nach 3 Minuten **Dauerbetrieb**: Gerät während 5 Minuten abkühlen lassen.
Après 3 minutes de **fonctionnement continu**: laisser refroidir l'appareil pendant 5 minutes.
Dopo 3 minuti di **funzionamento continuo**: lasciar raffreddare l'apparecchio per 5 minuti.
After 3 minutes of **continuous operation**: allow appliance to cool for 5 minutes.
Tras 3 minutos de **funcionamiento continuo**: Dejar enfriar el aparato durante 5 minutos.



Gerät eignet sich für Früchte, Gemüse und Crushed Ice.
L'appareil convient pour les fruits, légumes et de la glace pilée.
L'apparecchio è adatto per frutta, legumi e crushed ice.
The appliance is suitable for fruit, vegetables and crushed ice.
El aparato es adecuado para frutas, verduras y hielo picado.



Das Messer ist scharf! Auch bei ausgeschaltetem Gerät oder beim Reinigen nur mit äußerster Vorsicht vorgehen.
Le couteau est tranchant et doit donc être manipulé avec la plus grande précaution, par exemple lors du nettoyage, même lorsque l'appareil n'est pas branché.
La lama è tagliente! Usare la massima cautela anche quando l'apparecchio è spento o durante la sua pulizia.
Knife is sharp! Proceed with utmost care even when appliance is switched off or when cleaning.
¡La cuchilla está afilada! Debe procederse con mucho cuidado incluso cuando el aparato esté apagado o al limpiarlo.



Vorbereitung | Préparation | Preparazione | Preparation | Preparación

1



Motoreinheit stabil hinstellen
Placer l'unité motrice en position stable
Collocare il gruppo motore in posizione stabile
Place the motor unit in a stable position
Encajar bien el unidad del motor



Mixbehälter aufsetzen
Poser le réservoir de mixeur
Inserire il contenitore del frullatore
Put mixing beaker back on
Colocar el recipiente para mezclar



Zutaten einfüllen
Remplir les ingrédients
Aggiungere gli ingredienti
Add the ingredients
Añadir los ingredientes

Deckel aufsetzen
Mettre le couvercle dessus
Inserire il coperchio
Place lid on
Colocar la tapa


! Gerät stehend auf ebener, stabiler Unterlage betreiben.
Utiliser l'appareil en position verticale sur un sol stable et plat.
Azionare l'apparecchio in verticale su un supporto piano e stabile.
Use appliance in an upright position on a stable surface.
Operar el aparato en posición vertical y sobre una base estable.

! Keine kochend heiße Zutaten verarbeiten.
Ne pas traiter d'ingrédients bouillants.
Non frullare ingredienti bollenti.
Do not prepare any boiling hot ingredients.
No procesar ingredientes calientes que se estén cocinando.


! Gerät funktioniert nur bei korrekt eingesetztem Mixbehälter/Deckel (Sicherheitsschalter).
L'appareil ne peut être mis en marche que si le récipient/le couvercle sont correctement mis en place (contacteur de sécurité).
L'apparecchio funziona solo se il contenitore è montato correttamente/Coperchio (interruttore di sicurezza).
Appliance only works with mixing bowl/lid correctly inserted (safety switch).
El aparato sólo funciona si el recipiente para mezclar/la tapa están correctamente colocados (interruptor de seguridad).

Zubereitung | Preparation | Preparazione | Prepare | Preparación

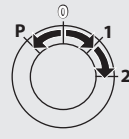
2



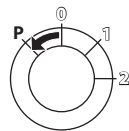
Einstecken
Enficher
Collegare
Plug in
Enchufar



Einschalten
Allumer
Accendere
Turn on
Encender



i Herstellung von Crushed Ice:
Préparation de la glace pilée:
Produzione di crushed ice:
Preparing crushed ice:
Producción de hielo picado:




Bei Bedarf: nachfüllen
En cas de besoin: remettre
Se occorre: riempire
If required: refill
De ser necesario: volver a llenar

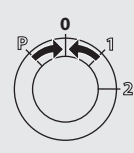


Nach der Zubereitung | Après la préparation | Dopo la preparazione | After processing | Tras la preparación


3



Ausschalten
Débrancher
Estrarre
Switch OFF
Desconexión



! Das Messer läuft nach – Verletzungsgefahr!
La lame continue à tourner – danger de blessure!
La lama continua a girare – pericolo di lesione!
Rotary blade will continue running – risk of injury!
La cuchilla marcha en inercia – ¡peligro de lesión!



Ausstecken
Débrancher
Scollegare
Unplug
Desenchufar



Mixbehälter abnehmen
Retirer le réservoir de mixeur
Estrarre il contenitore del frullatore
Take mixing beaker off
Retirar el recipiente para mezclar



Deckel entfernen
Enlever le couvercle
Aprire il coperchio
Remove the lid
Retirar la tapa



Zutaten entnehmen
Enlever les ingrédients
Togliere gli ingredienti dal frullatore
Pour ingredients out
Retirar los ingredientes



Rezepte | Recettes | Ricette | Recipes | Recetas

Aprikosen-Melonen-Frappé | Milk-shake aux abricots et aux melons | Frappè di albicocca e melone | Apricot and Melon Frappé | Batido de albaricoque y melón



1 Aprikosen waschen und entkernen
Laver et dénoyauter les abricots
Lavare e snocciolare le albicocche
Wash and core apricots
Lavar los albaricoques y sacarles el hueso

2 Melone halbieren, schälen und entkernen
Couper en deux, éplucher et épépiner les melons
Tagliare a metà il melone, sbucciare e snocciolare
Halve melon, then peel and remove seeds
Partir el melón por la mitad, pelarlo y sacar las pepitas

3 Aprikosen und Melone klein schneiden, in den Mixer geben
Couper les abricots et le melon en dés, mettre dans le mixeur
Tagliare le albicocche e il melone in piccoli pezzi, mettere nel frullatore
Cut apricots and melon into small pieces, put in blender
Cortar pequeños el albaricoques y el melón, introducir en la batidora

4 Zitrone auspressen, Saft in den Mixer geben
Presser le citron et verser le jus dans le mixeur
Spremere il limone, versare il succo nel frullatore
Squeeze lemon, add juice to blender
Exprimir el limón e introducir el zumo en la batidora

5 Vanilleeis, Milch und Honig in den Mixer geben
Mettre la glace à la vanille, le lait et le miel dans le mixeur
Mettere il gelato alla vaniglia, il latte e il miele nel frullatore
Add vanilla ice cream, milk and honey to blender
Introducir helado de vainilla, leche y miel en la batidora

6 Zutaten mixen
Mixer les ingrédients
Frullare gli ingredienti
Mix ingredients
Mezclar los ingredientes

7 Frappé in Gläser verteilen
Répartir le milk-shake dans les verres
Versare il frappé nei bicchieri
Pour frappé into glasses
Servir el batido en vasos

Mit Pfefferminzblatt garnieren, mit Strohalm servieren
Décorer les verres avec une feuille de menthe, servir avec une paille
Decorare con foglie di menta piperita e servire con le cannucce
Garnish with a peppermint leave and serve with a straw
Adornar con hojas de menta y servir con pajita



ca. 4

400 g Aprikosen
400 g d'abricots
400 g albicocche
400 g apricots
400 g de albaricoques

4 Kugeln Vanilleeis
4 boules de glace à la vanille
4 palline di gelato alla vaniglia
4 scoops of vanilla ice cream
4 bolas de helado de vainilla

¾ Zuckermelone
¾ de melon
¾ di un melone
¾ sugar melon
¾ melón

800 ml kalte Milch
800 ml de lait froid
800 ml di latte freddo
800 ml cold milk
800 ml de leche fría

2 ½ Zitronen
2 citrons et demis
2 limoni e ½
2 ½ lemons
2 ½ limones

130 g Honig
130 g de miel
130 g miele
130 g honey
130 g de miel



Reinigung | Nettoyage | Pulizia | Cleaning | Limpieza

Mixbehälter spülen | Rincer le réservoir de mixeur | Risciacquare il contenitore del frullatore | Rinse mixing beaker | Lavar el recipiente para mezclar

1




! Deckel korrekt aufsetzen.
Mettre le couvercle correctement en place.
Mettere il coperchio correttamente.
Put lid on properly.
Colocar correctamente la tapa.

Warmes Wasser in den Mixbehälter füllen
Remplir de l'eau chaude dans le réservoir
Versare acqua tiepida nel contenitore del frullatore
Fill mixing beaker with lukewarm water
Añadir agua caliente en el recipiente para mezclar

Mixbehälter aufsetzen
Poser le réservoir de mixeur
Inserire il contenitore del frullatore
Put mixing beaker back on
Colocar el recipiente para mezclar

2




ca. 3 sec




Einstecken
Enficher
Collegare
Plug in
Enchufar

Impuls-Stufe wählen
Sélectionner la vitesse par impulsions
Selezionare la fase a impulsi
Select pulse speed
Seleccionar el nivel de impulsos

Ausstecken
Débrancher
Scollegare
Unplug
Desenchufar


Reinigung | Nettoyage | Pulizia | Cleaning | Limpieza

3



Feucht abwischen, trocknen lassen. Keine Lösungsmittel verwenden.
Essuyer avec un chiffon humide et laisser sécher. Ne pas employer de solvants.
Pulire con un panno umido e poi lasciare asciugare. Non usare mai soluzioni contenenti acidi.
Can be wiped with a damp cloth, then dried. Do not use scourers or solvents.
Limpiarlo con un paño húmedo y dejarlo secar. No utilizar disolventes.

4



Mit heissem Spülwasser waschen, nachtrocknen. Nicht spülmaschinenfest!
Laver à l'eau chaude avant de bien sécher. Ne pas mettre au lave-vaisselle!
Lavare con acqua calda, poi asciugare. Non lavare in lavastoviglie!
Wash with hot dishwater, then dry. Do not put into the dishwasher!
Limpiar con agua caliente y secar. ¡No apto para lavavajillas!

Messer entnehmen | Retirer le couteau | Rimuovere la lama | Remove knife | Retirar la cuchilla

i Zusammenbau umgekehrt.
Remonter dans l'ordre inverse.
Montaggio inverso.
Re-assemble in reverse order.
Montaje en orden inverso.





	Bezpečnostní pokyny Biztonsági előírások Sigurnosni propisi Varnostni predpisi Bezpečnostné pokyny	14
	Vítejte Szívélyesen üdvözöljük Dobrodošli Prísrčno dobrodošli Srdečne Vás vítame	43
	Technické údaje Műszaki adatok Tehnički podaci Tehnični podatki Technické údaje	43
	Všeobecný A készülék bemutatása Predstavljanje aparata Predstavitev naprave Prehľad spotrebiča	44
	Před prvním použitím Az első használat előtt Prije prve uporabe Pred prvo uporabo Pred prvým použitím	45
	Důležitá upozornění Fontos tudnivalók Važne upute Pomembna opozorila Dôležité upozornenia	45
	Použití přístroje A készülék használatá Uporaba aparata Uporaba naprave Použitie prístroja	46
	Recepty Recepteket Recepti Recepti Recepty	48
	Čištění Tisztítás Čišćenje Čišćenje Čistenie	49
	Upozornění k záruce Garancia – tájékoztatás Garancija – Uputa Opozorilo o garanciji Upozornenie na záruku	58



Přečtěte si prosím informace uvedené v tomto návodu k použití. Návod k použití pečlivě uschovejte a předajte ho dalším uživateli spolu s výrobkem. Výrobek smí být používán pouze k určenému účelu, a to v souladu s tímto návodem k použití. Přístroj zapojte nejlépe přes proudový chránič (max. 30 mA).

Kérjük, gondosan olvassa el a használati útmutatót. Az útmutatót őrizze meg, s további felhasználóknak is adja át. A készüléket csak a meghatározott célra, a jelen használati útmutató alapján szabad használni. A biztonsági előírásokat be kell tartani. Legjobb, ha a készüléket FI-védőrelével használja (max. 30 mA).

Molimo pažljivo pročitati uputstvo za uporabu. Sačuvajte uputstvo za uporabu i predajte ga drugim korisnicima. Aparat se može koristiti samo namjenski, temeljem priloženog uputstva za uporabu. Sigurnosni se propisi moraju poštivati. Uređaj je najbolje pogoiniti preko FI-sklopke (maks. 30 mA).

Skrbno preberite vse informacije v teh navodilih za uporabo. Navodila za uporabo skrbno shranite in jih predajte naslednjemu uporabniku. Napravo je dovoljeno uporabljati le v namen, predviden v teh navodilih za uporabo. Upošteвайте varnostne napotke. Najbolje je, da naprava deluje na FI zaščitnem stikalu (maks. 30 mA).

Prosím, prečítajte si všetky informácie uvedené v tomto návode na obsluhu. Tento návod na obsluhu dôkladne uschovajte a odovzdajte ho nasledujúcemu užívateľovi spotrebiča. Spotrebič smie byť prevádzkovaný iba v súlade s jeho určením a v súlade s návodom na obsluhu. Dodržiavajte bezpečnostné pokyny. Najvhodnejšie je zapojenie prístroja cez prúdový chránič (max. 30 mA).

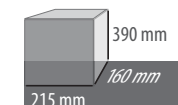


800 W

Příkon
Teljesítmény
Snaga
Moč
Výkon

~ 1,05 m

Délka kabelu
Kábelhosszúság
Dužina kabla
Dolžina kabla
Dĺžka kábla



Rozměry
Méretek
Dimenzije
Mere
Výška

5 – 40 °C

Provozní teplota
Működési hőmérséklet
Radna temperatura
Delovna temperatura
Prevádzková teplota

1,5l

Objem
Befogadó képesség
Zapremina
Volumen
Objem



Všeobecný | A készülék bemutatása | Predstavljanje aparata | Predstavitev naprave | Prehľad spotrebiča

Víko s plniacím otvorom
Fedél töltőnyílással
Poklopac s otvorom za ulijevanje
Pokrov z odprtino za polnjenje
Veko s plniacím otvorom

Víko s odměrkou
Mérőfedél
Poklopac- mjera
Merilni pokrov
Veko odmerky

Mixovací nádoba
Mixelő tartály
Posuda miksera
Posoda mešalnika
Nádoba mixéra

Motorová jednotka
Motorrész
Motor
Motor
Motorová jednotka

Impulzní stupeň
Impulzus fokozat
Stupanj impulsa
Stopnja impulza
Impulzový stupeň



Nůž
Kés
Nož
Nož
Nóż

Stupeň 1
Fokozat 1
Stupanj 1
Stopnja 1
Stupeg 1

Stupeň 2
Fokozat 2
Stupanj 2
Stopnja 2
Stupeg 2

Regulátor rychlosti
Sebesség szabályzó
Regulator brzine
Regulator hitrosti
Regulátor rýchlosti

Navijení kabelu
Kábel felcsévéelő
Namotavanje kabla
Navijalo kabla
Navinutie kábla



Před prvním použitím | Első használat előtt | Prije prve uporabe | Pred prvo uporabo | Pred prvým použitím

Motorová jednotka | Motorrész | Motor | Motor | Motorová jednotka

1

Otřete vlhkou utěrkou, nechte oschnout
A készüléket nedves ruhával törölje le, majd hagyja megszáradni
Obrišite aparat vlažnom krpom te ga ostavite da se osuši
Napravo obrišite z vlažno krpo in jo pustite, da se posuši
Utrite vlhkou handričkou a nechajte uschnúť



Nasazovací díly | Tartozékok | Dodatni dijelovi | Sestavni deli | Montážne diely

2

Umyjte horkou vodou, osušte
Forró öblítővízzel mossa ki, utána szárítsa meg
Prati s vrućom vodom, posušiti
Umyjte z vroćo vodo za pranje, posušite
Umyte horúcou vodou a osušte



Důležitá upozornění | Fontos tudnivalók | Važne upute | Pomembna opozorila | Dôležité upozornenia



Po 3 minuty **trvalého provozu**: nechte přístroj 5 minuty vychladnout.
3 percig **folyamatos üzem** után: A készüléket 5 percig hagyja lehűlni.
Nakon 3 minute **stalnog pogona**: Pustiti uređaj da na 5 minute ohladi.
Po 3 minuti **trajnega obratovanja**: napravo ohlajajte 5 minuti.
Po 3 minúty **trvalej prevádzky**: Nechajte prístroj 5 minúty vychladnúť.



Přístroj je vhodný pro ovoce, zeleninu a drcený led.
A készülék gyümölcsök, zöldségek és jégzúzalék keverésére alkalmas.
Uređaj je prikladan za voće, povrće i drobljeni led.
Naprava je primerna za sadje, zelenjavo in zdrobljeni led.
Zariadenie je vhodné na ovocie, zeleninu a ľadovú triešť.



Nůž je velmi ostrý! I při vypnutém přístroji nebo při čištění přístroje postupujte s nejvyšší opatrností.
A kés éles! Tisztításkor még kikapcsolt gépnél is vigyázzon.
Nož je oštar! I kod isključenog uređaja ili kod čišćenja rukovati izuzetno pažljivo.
Nož je oster! Tudi pri izklopljenju napravi ali med čiščenjem ravnajte izjemno previdno.
Nóż je ostrý! So spotrebičom zaobchádzajte veľmi pozorne i vo vypnutom stave alebo pri čistení.



**Použití přístroje | A készülék használata | Uporaba aparata |
Uporaba naprave | Použitie prístroja**

Před zahájením přípravy | Elkészítés előtt | Prije pripreme | Pred pripravo | Pred pripravou

1



Motorovou jednotku ustavte stabilně
Tegye a motor egységét stabil helyre
Stabilno postavite motorni sklop
Enoto z motorjem vstavite stabilno
Jednotku motora postavte stabilne

! Přístroj provozujte na rovném a stabilním podkladu.
Használja a készüléket síma, és stabil sík felületen.
Upotrebljavati uređaj na ravnoj, stabilnoj podlozi.
Napravo uporabljajte na ravni, stabilni podlagi.
Spotrebič uporabljajte na ravnem, stabilnem podkladu.



Nasadte nádobu mixéru
Helyezze vissza a keverőtálat
Postaviti spremnik miksera
Namestite mešalno posodo
Nasadte mixovací nádobu



Plnění suroviny
Töltse be az adalékokat
Dodati sastojke
Vsujte sestavine
Naplňte suroviny

! Nepoužívejte vařící suroviny.
Ne használjon forrószápolókat.
Ne miksati ključale vruće sastojke.
Ne predelujte vrelih vročih sestavin.
Nespracúvajte vriace prísady.




Nasadte víko
Tegye fel a fedelet
Staviti poklopac
Namestite pokrov
Postavte pokrievku na nádobu

! Přístroj funguje pouze se správně nasazenou mixovací nádobou resp. víkem (bezpečnostní spínač).
A berendezés csak akkor működik, ha a keverő edény/fedél (biztonsági kapszoló) megfelelően rögzítve van.
Uređaj radi samo kod ispravno postavljene posude za mikser/poklopca (Sigurnosna sklopka).
Naprava deluje le, če sta mešalna posoda/pokrov pravilno nameščeni (varnostno stikalo).
Přístroj funguje iba pri správne postavenej nádobe na mixovanie/veku (bezpečnostný spínač).

2

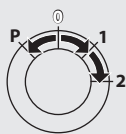
Příprava | Az étel elkészítése | Priprema | Priprava | Priprava



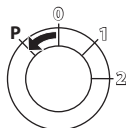
Připojte
Dugja be
Utaknuti
Vtaknite
Pripojte k sieti



Zapněte
Bekapcsolás
Uključiti
Vklopite
Zapnúť



i Výroba drceného ledu:
Tört jég előállítás:
Proizvodnja drobljenog leda:
Izdelava zdrobljenega ledu:
Výroba ľadovej triešte:




V případě potřeby: doplňte
Szükség esetén: töltse fel
Po potrebi: doliť
Če je treba: dodajte
V prípade potreby: doplňte prísady

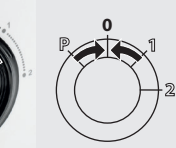


3


Po dokončení přípravy | Süítés után | Nakon pripreme | Po pripravi | Po priprave



Vypnutí
Kikapcsolás
Isključiti
Izklop
Vypnúť



! Nůž se po vypnutí ještě chvíli točí – nebezpečí úrazu!
Megállítás után a penge még pöröghet egy ideig – sérülésveszély!
Nož radi i nakon zaustavljanja – opasnost od ozljeda!
Nož se vrti še po izklopu – nevarnost poškodb!
Nóż dobieha – nebezpečnosť zranenia!



Odpojte
Dugát húzza ki
Odspojiti
Izvlomite vtič
Odpojte od sieti



Sejměte nádobu mixéru
Vegye le a keverőtálat
Skinuti spremnik miksera
Snemite mešalno posodo
Odoberte mixovací nádobu



Odstraňte víko
Vegye le a fedelet
Skinuti poklopac
Odstranite pokrov
Izložte veko



Suroviny vylijte
Vegye ki a hozzávalókat
Izliiti sastojke
Odstranite sestavine
Odoberte pokrm



Recepty | Recepteket | Recepti | Recepti | Recepty

Frapé z meruněk a melounu | Sárgabarack és dinnye frappé | Frappe od marelica i dinje | Frappe iz marelic in dinje | Marhulovo-melónové frapé



1 Meruňky umyjte a zbvte pecek
Mossa meg és magozza ki a sárgabarackot
Oprati marelice i izvaditi koščice
Umijte marelice in odstranite koščice
Marhule umyjeme a odkôstkujeme

2 Meloun rozkrojte na polovinu, oloupejte a zbvte semen
Vágja félbe, hámozza meg és magozza ki a dinnyét
Prepoloviti dinju, oguliti je i izvaditi koščice
Razpolovite dinjo, jo olupite in odstranite koščice
Melón rozkrojíme na polovicu, olupeme a zbváme jadriek

3 Meruňky a meloun nakrájajte na malé kousky a vložte do mixéru
Vágja apróra a sárgabarackot és a dinnyét, majd öntse a turmixgépbe
Marelice i dinje izrezati na male komadiće, staviti u mikser
Marelice in melono narezite na koščke in dajte v mešalnik
Marhule a melón nakrájame na malé kúsky a vložíme do mixéra

4 Citronovou šťávu vylisujte a dejte do mixéru
Préseljen citromlevet, majd a levet öntse a turmixgépbe
Istisnuti limun, staviti sok u mikser
Stisnite limono, sok ulijte v mešalnik
Citrón vytlačíme, šťavu vlejeme do mixéra

5 Do mixéru přidejte vanilkovou zmrzlinu, mléko a med
Tegyen vanília fagyalot, tejet és mézet a turmixgépbe
U mikser dodati sladoled od vanilije, mlijeko i med
V mešalnik daje sladoled z okusom vanilije, mleko in med
Vanilkovú zmrzlinu, mlieko a med dáme do mixéra

6 Suroviny mixujte
Keverje össze a hozzávalókat
Izmiksati sastojke
Zmešajte sestavine
Prísady zmixujeme

7 Frapé rozdělte do sklenic
Öntse a frappét poharakba
Razdijeliti frappe u čaše
Frappe razdelite v kozarce
Frapé rozlejeme do pohárov

💡 Ozdobte lístkem máty a podávejte se stěblem
Mentalevéllel körítse, és szivózállal tálalja
Ukrasiti listom metvice, poslužiti sa slamčicom
Okrasite z listom mete, ponudite s slamnato cevko
Zdobíme lístkom máty a podávame so slamkou



ca. 4

400 g meruněk
400 g sárgabarack
400 g marelica
400 g marelíc
400 g marhúl
4 kopečky vanilkové zmrzliny
4 gombóc vaníliafagyalt
4 kugle sladoleda od vanilije
4 kroglice sladoleda z okusom vanilij
4 kopečky vanilkovej zmrzliny

¾ cukrového melounu
¾ sárgadinnye
¾ dinje
¾ dinije
¾ cukrového melóna
800 ml studeného mléka
800 ml hideg tej
800 ml hladnog mlijeka
800 ml hladnega mleka
800 ml studeného mlieka

2 ½ citrónu
2 ½ citrom
2 ½ limuna
2 ½ limoni
2 ½ citróna
130 g medu
130 g méz
130 g meda
130 g meda
130 g medu



Čištění | Tisztítás | Čišćenje | Čišćenje | Čistenie

Vypláchněte mixovací nádobu | Mexelőtartályt öblítése | Isprati posudu miksera | Izperite posodo mešalnika | Nádobu mixéra opláchnite



Naplňte mixovací nádobu teplou vodou
Töltsön be melegvizet a mérőtartályba
Napuniti toplu vodu u posudu za miksanje
V mešalnik nalijte toplo vodu
Nádobu naplňte teplou vodou

Nasadte nádobu mixéru
Helyezze vissza a keverőtálat
Postaviti spremnik miksera
Namestite mešalno posodo
Nasadte mixovací nádobu

! Víko rádně nasadte.
Ügyeljen a fedél megfelelő helyzetére.
Stavite ispravno poklopac.
Pokrov namestite pravilno.
Veko nasadte správne.

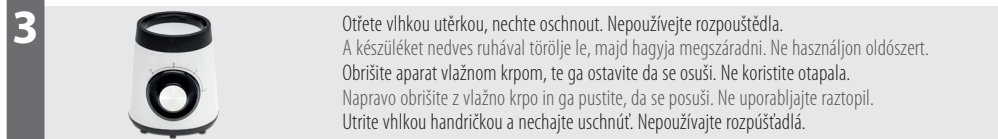


Připojte
Dugja be
Utaknuti
Vtaknite
Pripojte k sieti

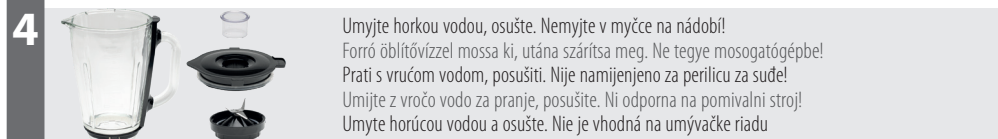
Zvolte impulsní stupeň
Válassza ki a keverési szintet
Odabрати stupanj vrtnje
Izberite impulzno stopnjo
Zvolte impulzový stupeň

Odpojte
Dugót húzza ki
Odspojiti
Izvlécite vtič
Odpojte od siete

Čištění | Tisztítás | Čišćenje | Čišćenje | Čistenie



Otřete vlhkou utěrkou, nechte oschnout. Nepoužívejte rozpouštědla.
A készüléket nedves ruhával törölje le, majd hagyja megszáradni. Ne használjon oldószer.
Obrišite aparat vlažnom krpom, te ga ostavite da se osuši. Ne koristite otapala.
Napravo obrišite z vlažno krpo in ga pustite, da se posuši. Ne uporabljajte raztopil.
Utrite vlhkou handričkou a nechajte uschnúť. Nepoužívajte rozpúšťadlá.



Umyjte horkou vodou, osušte. Nemyjte v myčce na nádobí!
Forró öblítővízzel mossa ki, utána szárítsa meg. Ne tegye mosogatógépbe!
Prati s vrućom vodom, posušiti. Nije namijenjeno za perilicu za suđe!
Umijte z vroćo vodo za pranje, posušite. Ni odprna na pomivalni stroj!
Umyte horúcou vodou a osušte. Nie je vhodná na umývačke riadu

Sejmęte nóż | Kés kivétele | Skloniti nož | Odstranite nož | Vyberte nož



i Sestavení nazpět.
Szerelje vissza, betartva a leírt lépéseket fordított sorrendben.
Obrați redoslijed kod sastavljanja.
Sestavljanje v obrnjenem zaporedju.
Vloženie vykonajte opačným postupom.



	Указания по безопасности Wskazówki dotyczące bezpieczeństwa Güvenlik Bilgileri Indicații suplimentare Указания за безопасност	24
	Приветствуем Вас Serdecznie witamy Hoşgeldiniz Bine ați venit! Сърдечно добре дошли	51
	Технические характеристики Dane techniczne Teknik Bilgiler Date tehnice Технически данни	51
	Общий вид прибора Schemat orientacyjny urządzenia Cihaz Hakkında Bilgiler Prezentarea generală a aparatului Преглед на уреда	52
	Перед использованием в первый раз Przed pierwszym użyciem İlk Kullanımdan Önce Înainte de prima întrebuintare Преди първата употреба	53
	Важные указания Ważne wskazówki Önemli açıklamalar Informații importante Важни указания	53
	Эксплуатация Użycie Kullanımı Modul de utilizare Използване	54
	Рецепты Przepis Tarifler Rețete Рецепти	56
	Очистка Czyszczenie Temizleme Curățire Почистване	57
	Указание по поводу гарантии Informația dotycząca gwarancji Garanti Açıklaması Garanția – Instrucțiuni Указание за гаранция	59



Ознакомьтесь со всеми указаниями в данном руководстве по эксплуатации. Бережно храните руководство по эксплуатации и передавайте его тому, кто окажется пользователем впоследствии. Используйте прибор по назначению, согласно данной инструкции. Соблюдайте указания по безопасности. Прибор лучше всего эксплуатировать с устройством защитного отключения (макс. 30 mA).

Proszę przeczytać wszystkie informacje zamieszczone w niniejszej instrukcji obsługi. Instrukcję obsługi proszę przechowywać starannie i przekazać ją następnym użytkownikom. Urządzenia wolno używać tylko zgodnie z jego przeznaczeniem, zgodnie z niniejszą instrukcją obsługi. Proszę stosować się do wskazań dotyczących bezpieczeństwa. Urządzenia używać najlepiej z wyłącznikiem ochronnym FI (maks. 30 mA).

Cihazınızı kullanmaya başlamadan önce bu güvenlik talimatını ve kullanım kılavuzunu sonuna kadar dikkatli bir şekilde okuyunuz. Bu sayede cihazı güvenli ve sağlıklı bir şekilde kullanabilirsiniz. Cihazı başkasına verdiğinizde ya da başka kullanıcılar için kullanımlarını birlikte vermeyi unutmayınız. Cihaz sadece öngörülen amaç için bu kılavuza uygun olarak kullanılabilir. Cihazı topraklanmış prizde kullanınız (max. 30 mA). Ürünü düşmeyiniz. Darbelere maruz kalmamasını sağlayınız. Ambalaj üzerindeki işaretlemelere uyunuz.

Citiți cu atenție instrucțiunile de utilizare menționate în continuare. Păstrați această broșură și predați-o ulterior persoanei care urmează să utilizeze acest aparat. Este interzisă utilizarea aparatului în alte scopuri, decât cele pentru care a fost fabricat. Acordați atenție instrucțiunilor de siguranță. Din motive de siguranță se recomandă racordarea aparatului la o priză securizată tip FI (max. 30 mA).

Прочетете посочените в ръководството за употреба информации. Съхранете грижливо ръководството за употреба и го предайте на следващите потребители. Уредът може да се използва само за определената в това ръководство цел. Съблюдавайте указанията за безопасност. Уредът трябва да е включен към дефектнотоков прекъсвач (макс. 30 mA).



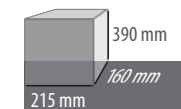
Технически характеристики | Dane techniczne | Teknik Bilgiler |
Date tehnice | Технически данни

800 W

Мощност
Moc
Güç
Capacitatea
Мощност

~ 1,05 m

Длина провода
Długość przewodu
Kablo uzunluğu
Lungimea cablului
Дължина на кабела



Габариты
Wymiary
Ebat
Dimensiuni
Размери

5 – 40 °C

Рабочая температура
Temperatura robocza
İşletme sıcaklığı
Temperatura de funcționare
Работна температура

1,5 l

Ёмкость
Pojemność
Kapasitesi
Capacitate de încărcare
Вместимость



Общий вид прибора | Schemat orientacyjny urządzenia | Cihaz hakkında bilgiler | Prezentarea generală a aparatului | Преглед на уреда

Крышка с отверстием для ингредиентов
Pokrywka z otworem wsadowym
Doldurma deliği olan kapak
Capac cu orificiu de alimentare
Капак с отвор за пълнене

Мерная крышка
Wieżeczko wymiarowe
Ölçekli kapak
Capacul dozatorului
Мерителен капак

Емкость миксера
Pojemnik miksera
Karıştırma kabı
Recipient de amestec
Съд

Двигательный узел
Silnik
Motor birimi
Unitatea motorului
Двигател

Степень импульса
Stopień impulsów
Impuls-safhası
Treaptă de impuls
Импульсна степен

Регулятор скорости
Regulator prędkości
Hız ayar düğmesi
Regulator de viteză
Регулятор на скоростта

Намотка провода
Nawijarka przewodu
Kablo rulosu
Înfășurarea cablului
Навиване на кабела

Нож
Nóż
Bıçak
Cuțit
Нож

Уровень 1
Poziom 1
Kademe 1
Gradul 1
Степен 1

Уровень 2
Poziom 2
Kademe 2
Gradul 2
Степен 2



Перед самым первым включением | Przed pierwszym użyciem | İlk kullanımdan önce | Înainte de prima întrebuintare | Преди първата употреба

Двигательный узел | Silnik | Motor birimi |
Unitatea motorului | Двигател

1 Вытереть насухо, дать высохнуть
Wytrzeć wilgotną ściereczką, następnie poczekać, aż wyschnie
Nemli bezle siliniz, kurumaya bırakınız
Se spală, după care se lasă să se usuce
Избърсва се с влажна кърпа, оставя се да изсъхне



Составные элементы | Elementy montażowe | Parçalar |
Compoente atașate | Части

2 Промыть в горячей воде и высушить
Umyć w gorącej wodzie, następnie wysuszyć
Sıcak deterjanlı su ile yıkayınız, kurulayınız
Se spală cu apă fierbinte pentru vase, apoi se lasă la uscat
Изплаква се с гореща вода, подсушава се



Важные указания | Ważne wskazówki | Önemli açıklamalar | Informații importante | Важни указания

• После 3 минут **непрерывной работы**: дать остыть прибору в течение 5 минут.
Po 3 minuty **pracy stałej**: ochłodzić urządzenie przez 5 minuty.
3 dakika **sürekli çalıştırdıktan**: sonra: Cihazın 5 dakika soğumasını sağlayınız.
După 3 min. **regim de funcționare permanent**: a se lăsa să se răcească aparatul timp de 5 min.
След 3 минути **непрекъсната експлоатация**: Уредът се оставя да изстине 5 минути.

•• Прибор подходит для переработки фруктов, овощей и дробления льда.
Urządzenie nadaje się dla owoców, warzyw i kruszonego lodu.
Cihaz meyve, sebze ve ezilmiş buz için uygundur.
Aparatul este folosit pentru fructe, legume și gheață mărunțită.
Уредът е подходящ за плодове, зеленчуци и раздробен лед.

••• Лезвие острое! Даже при отключенном приборе или чистке необходимо проявлять максимальную осторожность.
Ostrze jest ostre! Również przy wyłączonym urządzeniu lub podczas czyszczenia zachować zawsze najwyższy stopień ostrożności.
Bıçağı keskindir! Cihaz kapalıyken veya temizlik sırasında da son derece dikkatli olunuz.
Cuțitul este ascuțit. Va recomandăm să aveți o grijă deosebită la curățirea lui chiar dacă paratul este deconectat.
Ножът е остър! Внимавайте особено дори и при изключен уред или при почистване.



Эксплуатация | Użycie | Kullanımı | Modul de utilizare | Използване

Перед приготовлением | Przed przyrządzeniem | Pişirmeden önce | Înainte de preparare | Преди приготвянето

1



Двигательный отсек расположить на устойчивой поверхности
 Korpus z silnikiem ustawić w stabilnej pozycji
 Motor ünitesini sağlam bir şekilde yerleştirin
 Puneți unitatea motor pe o suprafață stabilă
 Наместете стабилно основата с електромотора

! Устанавливайте прибор в вертикальном положении на ровной, устойчивой поверхности.
 Urządzenia musi stać w czasie jego użytkowania na płaskiej i stabilnej powierzchni.
 Aracı dikey olarak düz ve sağlam zemin üzerinde çalıştırınız.
 A exploata aparatul vertical pe un suport plat, stabil.
 Уредът се използва поставен на гладка, стабилна основа.



Установить емкость миксера
 Założyć pojemnik miksera
 Karıştırma kabını takınız
 Montați recipientul de amestecare
 Поставете съда



Вложить ингредиенты
 Włożyć składniki
 Miks yapılacak maddeleri doldurunuz
 Introduceți ingredientele
 Поставете на продуктите

! Нельзя смешивать горячие ингредиенты, которые кипят.
 Nie przetwarzać produktów o bardzo wysokiej temperaturze (wrzących).
 Kaynar malzemeler kullanmayınız.
 Nu folosiți ingrediente gătite.
 Не преработвайте врящи горещи продукти.




Установить крышку
 Nałożyć pokrywkę
 Kapağı takın
 Așezați capacul
 Поставете капака

! Прибор работает только при правильной установке рабочей чаши/крышки (предохранительный выключатель).
 Urządzenie funkcjonuje tylko z prawidłowo włożonym pojemnikiem miksera/pokrywką (wyłącznik bezpieczeństwa).
 Alet, ancak karışım kabının/kapağın (emniyet şalteri) doğru takılmış olması halinde çalışır.
 Aparatul funcționează numai dacă rezervorul pentru amestec/capacul (comutatorul de siguranță) este așezat corespunzător.
 Приборът работи само с правилно поставен смесителен съд/капак (предпазен изключвател).

Приготовление | Przyrządzenie | Pişirme | Prepararea | Приготвяване

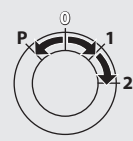
2



Подключить вилку
 Podłączyć do gniazdka
 Fiși prize takiniz
 Conectarea la priză
 Включване



Включение
 Włączyć
 Açmak
 Porniți aparatul
 Включете




! Приготовление дроблёного льда:
 Wytwarzanie kruszonego lodu:
 Ezilmiş buz yapmak:
 Prepararea gheții mărunțite:
 Производство на раздробен лед:

При необходимости: добавление
 W razie potrzeby: uzupełnić
 Gerektiğinde: takviye ediniz
 Dacă este cazul: reumpleți
 При нужда: допълнете




После приготовления | Po przyrządzeniu | Pişirdikten sonra | După preparare | След приготвяването

3



Выключение
 Wyłączyć
 Kapatılması
 Opriți mixarea
 Изключване

! Нож останавливается не сразу – риск получения травмы!
 Nóż obraca się jeszcze przez jakiś czas – niebezpieczeństwo odniesienia obrażeń!
 Bıçak bir süre daha dönmeye devam eder – yaralanma tehlikesi!
 Lama se mai învârtă puțin după oprire – pericol de rănire!
 Ножът продължава да се върти по инерция – опасност от нараняване!



Вынуть вилку из розетки
 Wyłączyć z gniazdka
 Çıkartınız
 Scoateți din priză
 Изключване от щепсела



Снять емкость миксера
 Zdjąć pojemnik miksera
 Karıştırma kabını çıkartınız
 Îndepărtați recipientul de amestecare
 Свалете съда



Снять крышку
 Zdjąć pokrywkę
 Kapağı çıkartınız
 Îndepărtați capacul
 Свалете капака



Вынуть ингредиенты
 Wylać zawartość
 Malzemeleri çıkartınız
 Scoateți ingredientele
 Извадете продуктите





Рецепты | Przepis | Tarifler | Reçete | Рецети

Фраппе из абрикосов и дыни | Frappé morelowo-melonowe | Kayısıli Kavunlu Frappé | Frappé de caisă și pepene | Фрапе с кайсия и пълеш



ca. 4

400 г абрикосов	4 шарика ванильного мороженого
400 g moreli	4 gałki lodów waniliowych
400 g kaysı	4 top vanilyalı dondurma
400 g de caise	4 globuri de înghețată de vanilie
400 г кайсии	4 топки ванилов сладолед

¼ дыни	800 мл холодного молока
¼ melona	800 ml zimnego mleka
¼ kavun	800 ml soğuk süt
¼ de pepene galben	800 ml de lapte rece
¼ пълеш	800 ml студено мляко

2 ½ лимона	130 г меда
2 ½ cytryny	130 g miodu
2 ½ limon	130 g bal
2 ½ de lămâie	130 g de miere
2 ½ лимона	130 г мед

1 Абрикосы вымыть и удалить из них косточки
Morele umyć i wypestkować
Kayıları yıkayın ve çekirdeklerini çıkartın
Spălați caisă și scoateți miezul
Измойте и извядете костилките на кайсиите

2 Дыню разрезать пополам, очистить от журы и удалить сердцевину
Melona przeciąć na pół, obrać i wyjąć pestki
Kavunu yarıya bölün, kabuğunu soyu ve çekirdeklerini çıkartın
Tăiați pepenele în două felii, decojiți și scoateți miezul
Разрежете наполовина, обелейте и извядете семките на пълеша

3 Мелко нарезать абрикосы и дыню, заложить в миксер
Melona i morele pokroić na drobne kawałki i włożyć do miksera
Kayıları ve kavunu küçük küçük doğrayıp blenderin içine verin
Tăiați pepenele în două felii mici și introduceți-le în aparat
Нарежете на дребно кайсиите и пълеша, сложете ги в блендера

4 Выжать лимон, сока добавить в миксер
Wycisnąć sok z cytryny i wlać do pojemnika miksera
Limonu sıkın, suyunu blenderin içine verin
Stoarceti sucul de lămâie și vărsați-l în aparat
Изстискайте лимона, прибавете сока в блендера

5 Заложить в миксер ванильное мороженое, молоко и мед
Dodaj lody waniliowe, mleko i miód
Vanilyalı dondurma, süt ve balı blenderin içine verin
Introduceți în aparat înghețata de vanilie, laptele și mierea
Прибавете ваниловия сладолед, млякото и меда в блендера

6 Перемешать ингредиенты
Zmiksować składniki
Malzemeleri karıştırın
Amestecați ingredientele
Смесете съставките

7 Разлить фраппе по стаканам
Przebrać frappé do szklanek
Frappé'yi bardaklara dağıtın
Vărsați frappé-ul în pahare
Разпределете фраппето в чаши

Украсить листом мяты перечной, подавать с соломинкой
Udekorować listkiem mięty, podawać ze słomką
Nane yaprağıyla süsleyin, pipetle servis edin
Decorati cu frunză de mentă și serviți cu paie
Украсете с лист мента, сервирайте със сламка



Очистка | Czyszczenie | Temizleme | Curățire | Почистване

Промыть емкость миксера | Przepłukać pojemnik miksera | Mikser kabını yıkayınız | A spăla recipientul de amestec | Съдът се изплаква

1







Залить в емкость миксера теплую воду
Pojemnik miksera napełnić ciepłą wodą
Mikser kabına ılık su doldurunuz
А umple recipientul de amestec cu apă caldă
Налива се топла вода в съда

Установить емкость миксера
Założyć pojemnik miksera
Karıştırma kabını takınız
Montați recipientul de amestecare
Поставете съда

Надеть крышку.
Pokrywkę nałożyć prawidłowo.
Караği yerine doğru oturtturunuz.
Așezați capacul corect.
Поставете капака правилно.

2






Подключить вилку
Podłączyć do gniazdka
Fiși prize takınız
Conectarea la priză
Включване

Выбрать импульсный режим
Wybrać stopień impulsów
Empüls kademesini seçiniz
Alegeti treapta „Impuls”
Изберете импулсна степен

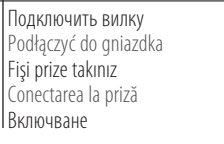
Вынуть вилку из розетки
Wyłączyć z gniazdka
Çıkartınız
Scoateți din priză
Изключване от щепсела

3



Вытереть насухо, дать высохнуть. Не используйте растворитель.
Wytrzeć wilgotną ściereczką, następnie poczekać, aż wyschnie.
Nemli bezle siliniz, kurumaya bırakınız. Çözültici madde kullanmayınız.
Ștergeți aparatul cu o bucată de haină umedă, apoi lăsați aparatul să se usuce.
Utilizarea substanțelor cu efect solvent este interzisă.
Избърсва се с влажна кърпа, оставя се да изсъхне. Да не се използват разтворители.

4




Промыть в горячей воде и высушить. Нельзя мыть в посудомоечной машине!
Umyć w gorącej wodzie, następnie wysuszyć. Nie myć w zmywarce do naczyń!
Sıcak deterjanlı su ile yıkayınız, kurulayınız. Bulaşık makinesine dayanıklı değildir!
A spăla cu apă de spălat fierbinte, a usca suplimentar. A nu se spăla în mașina de spălat vase!
Измиват се с гореща вода и се оставят да изсъхнат. Не е подходящо за съдомиялни машини!

3

Очистка | Czyszczenie | Temizleme | Curățire | Почистване

Вытереть насухо, дать высохнуть. Не используйте растворитель.
Wytrzeć wilgotną ściereczką, następnie poczekać, aż wyschnie.
Nemli bezle siliniz, kurumaya bırakınız. Çözültici madde kullanmayınız.
Ștergeți aparatul cu o bucată de haină umedă, apoi lăsați aparatul să se usuce.
Utilizarea substanțelor cu efect solvent este interzisă.
Избърсва се с влажна кърпа, оставя се да изсъхне. Да не се използват разтворители.

4



Извлечь нож | Wyjąć ostrze | Biçacı çıkartınız | Scoateți cutitul | Сваля се ножът

Сборка в обратном порядке.
Montaż w odwrotnej kolejności.
Montaji ters siraya göre.
Montați la loc în ordine inversă.
Обратно сглобяване.

4



Сборка в обратном порядке.
Montaż w odwrotnej kolejności.
Montaji ters siraya göre.
Montați la loc în ordine inversă.
Обратно сглобяване.



Garantie-Hinweis | Informations de garantie | Dichiriazione di garanzia |

Warranty information | Garantia – Nota

Upozornění k záruce | Garancia – tájékoztatás | Garancija – Uputa |

Opozorilo o garanciji | Upozornenie na záruku

DE Für dieses Gerät leisten wir Ihnen 5 Jahre Garantie ab Kaufdatum. Die Garantieleistung besteht im Ersatz oder in der Reparatur eines Gerätes mit Material- oder Fabrikationsfehlern. Ein Austausch auf ein neues Gerät oder die Rücknahme mit Rückerstattung des Kaufbetrages ist nicht möglich. Von den Garantieleistungen ausgeschlossen sind normale Abnutzung, gewerblicher Gebrauch, Änderung des Originalzustandes, Reinigungsarbeiten, Folgen unsachgemäßer Behandlung oder Beschädigung durch den Käufer oder Drittpersonen, Schäden, die auf äussere Umstände zurückzuführen oder die durch Batterien verursacht werden. Die Garantieleistung setzt voraus, dass das schadhafte Gerät mit der von der Verkaufsstelle datierten und unterzeichneten Garantiekarte oder mit der Kaufquittung auf Kosten des Käufers eingesandt wird.

FR Pour cet appareil, nous accordons une garantie de 5 ans à compter de la date d'achat. La prestation de garantie couvre le remplacement ou la réparation d'un appareil présentant des défauts de matériel ou de fabrication. Tout échange contre un appareil neuf ou reprise avec remboursement est impossible. Sont exclus des prestations de garantie l'usage normal, l'utilisation à des fins commerciales, la modification de l'état d'origine, les opérations de nettoyage, les conséquences d'une utilisation impropre ou d'un endommagement par l'acheteur ou des tiers, les dommages provoqués par des circonstances extérieures ou occasionnées par des piles. La prestation de garantie nécessite que l'appareil défectueux soit retourné aux frais de l'acheteur, accompagné du bon de garantie daté et signé par le point de vente ou de la preuve d'achat.

IT Questo apparecchio è provvisto di una garanzia di 5 anni a partire dalla data di acquisto. La garanzia include la sostituzione oppure la riparazione di un apparecchio con difetti di materiale o di fabbricazione. Sono escluse a sostituzione con un nuovo apparecchio oppure la restituzione con rimborso dell'importo d'acquisto. La garanzia è esclusa in caso di normale usura, uso commerciale, modifica dello stato originale, lavori di pulizia, conseguenze derivanti da un utilizzo inappropriato oppure danni provocati dall'acquirente o da terze persone, danni da ricondurre ad eventi esterni o arrecati da batterie. La garanzia presuppone che le spese di spedizione dell'apparecchio danneggiato insieme al certificato di garanzia firmato e datato dal punto vendita oppure insieme alla ricevuta d'acquisto siano a carico dell'acquirente.

EN With this appliance you get a 5 year guarantee starting from the date of purchase. Under the guarantee, in the case of material or manufacturing defects, the appliance will be replaced or repaired. Replacement with a new appliance or money back return is not possible. Excluded from the guarantee is normal wear and tare, commercial use, alterations to the appliance as purchased, cleaning activities, consequences of improper use or damage by the purchaser or a third person, damage, that can be attributed to external circumstances or caused by the batteries. The guarantee requires that the faulty appliance be returned at the purchaser's expense along with the retail outlets dated and signed guarantee card or a sales receipt.

ES Para este aparato le ofrecemos 5 años de garantía a partir de la fecha de compra. La prestación de garantía consiste en la sustitución o reparación de un aparato con errores de material o fabricación. El cambio por un aparato nuevo o la devolución con reembolso del importe de la compra no son posibles. Quedan excluidos de la prestación de garantía los casos siguientes: desgaste normal, uso comercial, modificación del estado original, trabajos de limpieza, consecuencias de un manejo inadecuado o daños por parte del comprador o terceros, daños atribuibles a circunstancias externas o provocados por las pilas. La prestación de garantía requiere que el aparato dañado sea remitido a portes pagados por el comprador con la tarjeta de garantía fechada y firmada por el establecimiento de venta o con el recibo de compra.

CZ Na tento přístroj je poskytována záruka 5 roky od data prodeje. V rámci záručního plnění provedeme náhradu nebo opravu dílů, u kterých se projeví vada materiálu nebo zpracování. Výměna za nový přístroj nebo vrácení přístroje proti vrácení peněz či částky není možná. Záruční plnění je vyloučeno v případech normálního opotřebení, komerčního použití, změny originálního stavu, čistících prací, následků neodborného zacházení nebo poškození kupujícím či třetí osobou, škod vzniklých vnějšími vlivy nebo bateriemi. V případě reklamace je nutné zaslat nefunkční přístroj na náklady kupujícího spolu s potvrzeným záručním listem, na kterém je uvedeno místo a datum prodeje a podpis prodávajícího, nebo s dokladem o koupi.

HU Erre a készülékre a vásárlás dátumától kezdve 5 év garanciát adunk. A garancia a készülék anyag-, vagy gyártási hibája miatt szűkségessé váló pótlására vagy javítására terjed ki. Új készülékre való kicserélés vagy a vételár visszatérítésével való visszavétel nem lehetséges. A garancia nem terjed ki a normális elhasználódásra, ipari jellegű használatra, eredeti állapot megváltoztatására, tisztításból, szakszerűtlen kezeléskből, a készülék vévő által előidézett sérüléséből eredő, vagy harmadik személy által előidézett károokra valamint azokra a külső hatásokra, amelyek az elemek okozhatnak. A garancia feltételezi a hibás készülék vásárlás helyén dátumozott és aláírt garanciajegyetvevő vagy vásárlási nyugtájával együtt, a vévő költéséire történő megküldését.

HR Za ovaj uređaj dajemo Vam 5 godine garancije od dana kupnje. Garancijske usluge postoje kod nadomjestka ili popravka uređaja kod greška u materijalu ili u proizvodnji. Nije moguća zamjena za novi uređaj ili vraćanje uz povrat kupovne cijene. Isključena su od garancijskih usluga normalnog habanja, korištenje u obrtničke svrhe, promjena originalnog stanja, radovi čišćenja, posljedice nepravomjernog korištenja ili oštećenja od strane kupca ili treće osobe, štete koje su nastale vanjskim djelovanjem ili koje su uzrokovane baterijama. Oštećeni uređaj mora biti poslan sa garancijskom kartom koja je datirana i potpisana ili uz račun kupca, koju su uvjet za garancijske usluge.

SL Za to napravo vam dajemo 5 leti garancije od dneva nakupa. Garancijska storitev je sestavljena iz nadomestila ali popravila naprave z napako v materialu ali izdelavi. Zamenjava z novo napravo ali vračanje s povrnitvijo kupnine ni možno. Iz garancijskih storitev so izključeni normalna obraba, raba v obrtne namene, sprememba originalnega stanja, čiščenje, posledica nepravilnega ravnanja ali poškodbe, ki so jih povzročili kupci ali tretje osebe, škoda, ki izhaja iz zunanjih okoliščin ali jo je povzročila baterija. Pogoji za garancijsko storitev je, da poškodovano napravo pošljete na račun kupca, s popisano garancijsko kartico ali z računom, ki ga je potrdilo prodajno mesto.

SK Na tento prístroj Vám poskytujeme 5-ročnú záruku od dátumu kúpy. Záruka sa vzťahuje na náhradu alebo na opravu prístroja s materiálovými alebo výrobnými chybami. Výmena za nový spotrebič alebo vrátenie spotrebiča s refundáciou kúpnej ceny nie je možné. Neručíme za normálne opotrebenie, použitie na komerčné účely, zmeny originálneho stavu, čistiace práce, následky neodborného zaobchádzania alebo poškodenia kupujúcim alebo tretimi, škody vyplývajúce z vonkajších okolností alebo škody zapríčinené batériami. Predpokladom záručného plnenia je zaslanie chybného spotrebiča spolu potvrdeným záručným listom, na ktorom je uvedené miesto a dátum predaja a podpis predávajúceho alebo s potvrdenkou o kúpe na náklady kupujúceho.



Указание по поводу гарантии | Informacja dotycząca gwarancji | Garanti Açıklaması |

Garantia – Informații | Указание за гаранция

RU На данное изделие предоставляется 5-летняя гарантия со дня покупки. Гарантия предоставляется для замены или ремонта прибора при дефекте материала или производственном дефекте. Замена на новый прибор или возврат с возвратом внесенной за покупку суммы невозможна. Гарантия не предоставляется в случае естественного износа, использования в коммерческих целях, изменения первоначального состояния, работ по очистке, при последствии ненадлежащего обращения или повреждении покупателем или третьими лицами, поломке, вызванной внешними обстоятельствами, или из-за батарей. Согласно условиям гарантии неисправный прибор должен быть выслан за счет покупателя с гарантийным талоном, на котором проставлена дата и место приобретения и подпись, или квитанцией, подтверждающей покупку.

PL Na niniejsze urządzenie udzielamy Państwu pięcioletniej gwarancji od daty jego zakupu. Usługa w ramach gwarancji polega na zamianie lub naprawie urządzenia mającego usterki materiałowe lub fabryczne. Wymiana na nowe urządzenie lub zwrot ze zwrotem kwoty zakupu nie jest możliwe. Usługa gwarancyjna nie obejmuje normalnego zużycia, przemysłowego użycia, zmian stanu oryginalnego, prac czyszczących, skutków niewłaściwego obchodzenia się z urządzeniem lub uszkodzeń spowodowanych przez nabywcę lub osobę trzecią, szkód wynikających z zewnętrznych okoliczności lub spowodowanych przez baterie. Usługa gwarancyjna zakłada przesłanie na koszt nabywcy uszkodzonego urządzenia wraz z datowaną i podpisaną przez punkt sprzedaży kartą gwarancji lub też z pokwitowaniem kupna.

TR GARANTİ ŞARTLARI: 1. Garanti süresi, malin tesliminden başlar ve 5 (iki) yıldır. 2. Malin bütün parçaları dahil olmak üzere taami firmamızın garantisini kapsamındadır. 3. Malin tami süresi en fazla 20 (yirmi) iş günüdür. Bu süre, mala ilişkin anızın servis istasyonuna, servis istasyonunuzun olmaması durumunda malin satıcısı, bayi, acentesi, temsilcisi, ithalatçısı, ithalatçısı ve imalatçısı-üreticisinden birisine bildirim tarihinden itibaren başlar. Malin anızının 10 gün içerisinde giderilememesi halinde imalatçısı-üretici veya ithalatçı malin tami tamamlanmaya kadar, benzer özelliklere sahip başka bir mal tüketicinin kullanımına tahsis etmek zorundadır. 4. Ürünün garanti süresi içerisinde, gerek malzeme ve işçilik, gerekse montaj hatalarından dolayı arızalanması halinde işçilik masrafi, değiştirilen parça bedeli ya da herhangi bir ad herhangi bir ücret talep etmezsiniz tami yapılmaktadır. 5. Tüketici onay hakkını kullanmasına rağmen malın; tüketiciye teslim edildiği tarihten itibaren, belirlenen garanti süresi içinde kalmak kaydıyla, bir yıl içerisinde; aynı anızın ikiden fazla tekrarlanması veya farklı arızaların dörtten fazla meydana gelmesi veya belirlenen garanti süresi içerisinde farklı arızaların toplamının altından fazla olması unsurlarının yanı sıra bu arızaların maldan yararlanılmayı sürekli kılması, tami için gereken azami sürenin aşılması, firmamızın servis istasyonunun, servis istasyonunuzun mevcut olmaması durumuyla satıcı, bayi, acente, temsilcisi veya imalatçısı-üreticisinden birinin düzenleyeceği raporla anızın tami mümkün bulunmadığını belirlenmesi durumlarında tüketici malın ücretsiz değiştirilmesini, bedel iadesini veya ayıp oranında indirim talebini iletebilir. 6. Ürünün kullanım kılavuzunda yer alan hususlara aykırı kullanılması kaynaklı anızlar garanti kapsamı dışındadır. 7. Garanti Belgesi ile ilgili olarak çikabilecek sorular için Gümrük ve Ticaret Bakanlığı Tüketici Korunması ve Piyasa Gözetimi Genel Müdürlüğü'ne başvurulabilir. GARANTİ KAPSAMINA GİRMEYEN HUSULAR (KULLANIM HATALARI): 1. Yasal garanti süresinin dolmasından sonra meydana gelen anızlar, 2. Çihazın kullanıcı tarafından usulüne uygun olmayan biçimde kullanılması nedeniyle meydana gelen anızlar, (çihazın kullanım kılavuzunda gösterildiği şekilde işletilmesi durumunda). 3. Diğer çihazların ilişkili kullanımda yola açtığı anızlar, 4. Çihazda üreticiden kaynaklanmayan değişiklikler veya hasarlar, örneğin çihazın yetkisine sahip olmayan tamihereler tarafından açılması durumunda, 5. Elektrik ve telefon şebekesinden doğan tüm anızlar (elektrik kesilmesi, voltaj dalgalanması v.b.), 6. Garanti ürünleri yetkili servis dışında herhangi bir müdahalenin yapılması, 7. Garanti etiketi olan ürünlerde etiketin zarar görmesi, 8. Ürünün dış yüzeyinde oluşan kırık, çizik, v.b. gibi hasarlar, 9. Düşme, çarpma, darbe v.b. nedenlerden meydana gelen anızlar, 10. Tozlu, rutubetli, aşırı sıcak ya da soğuk ortamlarda oluşan anızlar, 11. Sel, yangın, deprem, yıldırım düşmesi v.b. gibi doğal afetlerin sebep olduğu anızlar, 12. Virüslerden ve yazılımlardan kaynaklanan her türlü problem, 13. Veri kaybindan doğacak problemler, 14. Ürünlerde oluşacak elektromanyetik (esd) hasarlar, 15. Hatalı paketleme sebebi ile elden teslim/kargo ile gönderim sırasında oluşabilen anızlar, garanti kapsamı dışındadır. Destek ve iritab: Ürünlerimize ilişkin sorularınız olması ya da yardıma gereksinim duymanız halinde, www.tekno servis.net adresi üzerinden ücretsiz teknik destek servisimize ulaşabilirsiniz. Ayrıca teknik destek ekibimiz size telefonla da danışma hizmeti verebilir. Lütfen www.tekno servis.net internet adresimizden sayfamızı ziyaret ederek, size en yakın teknik servisimizin telefon numarasını bulunuz. Emniyet ve Kullanım Uyarıları: Bu üründe kullanıcı tarafından onarılabilecek hiçbir parça bulunmamaktadır. Servis işlemi yalnızca yetkili servis personeli tarafından gerçekleştirilmelidir. Çihaz periyodik bakım gerektirmez, her kullanımdan sonra temizliği yapılması önerilir. Çihazınızla birlikte gelen aksesuarları kolaylıkla kendiniz takip çikartabilirsiniz. Olası bir arıza durumunda çihazın yetkili için açmayınız. Bu çihaz yalnızca evde kullanıma yöneliktir. Bakanlıkça tespit ve ilan edilen kullanım ömrü 7 (yedi) yıldır. Ürünlerle ilgili destek ve iritab için lütfen Jet Servis'e başvurunuz. Servis ve ürün konusunda iritab numarası: +90 212 313 2013; www.jetservis.com; info@jetservis.com

RO În cazul acestui aparat perioada de garanție este de cinci ani, calculată de la data vânzării. Prestarea serviciului de garanție constă în înlocuirea sau repararea unui aparat care prezintă defecțiuni materiale sau de fabricație. Înlocuirea cu un aparat nou sau luarea înapoi cu anularea contractului de vânzare-cumpărare nu este posibilă. Serviciul de garanție nu este prestat în cazul uzurii normale, a utilizării abuzive sau necorespunzătoare, în cazul modificării stării originale a aparatului, în cazul efectuării lucrărilor de curățare a aparatului sau în cazul deteriorării aparatului de utilizator sau de persoane terțe, în cazul pagubelor cauzate de condiții externe sau de baterii. Serviciul de garanție este prestat numai în cazul în care produsul deteriorat este însoțit de fișa de garanție datată și semnată de unitatea de la care a fost achiziționat produsul sau în cazul în care aparatul va fi trimis în vederea efectuării lucrărilor de reparație de către Cumpărător, care va anexa la aparat și chitanța primită în momentul cumpărării aparatului.

BG Ние Ви даваме 5 години гаранция за този уред, считано от датата на закупуване. Гаранционната услуга се състои в замана или ремонт на уред, който е с материални или фабрични дефекти. Размяна с нов уред или връщане на парите не са възможни. Изключения от гаранцията са нормалното износване, промишлена употреба, промяна на оригиналното състояние, почистващи дейности, резултати от неправилно третирание или повреда от купувача или трети лица, щети, които се дължат на външни обстоятелства или са причинени от батерии. За извършване на гаранционната услуга повреденият уред се изпраща за сметка на купувача с подпечатаната, датирана и подписана от магазина гаранционна карта или касов бон на посочения в гаранционната карта адрес.



**Service & Support | Service & Support | Servizio & supporto | Service & support | Servicio y soporte
Servis a podpora | Service & Support | Servis i privreda | Servis in podpora | Servis & podpora
Обслуживание и поддержка | Servis i pomoc techniczna | Servis & Destek | Service & Asistență |
Сервис и поддръжка**

CH Trisa Electronics AG
Kantonsstrasse 121
CH-6234 Triengen
info@trisaelectronics.ch
+41 41 933 00 30

TR TRISA ELEKTRİKLİ EV ALETLERİ VE KİŞİSEL BAKIM ÜRÜNLERİ
MAHMUTBEY MAH. TAŞOÇAKLARI YOLU CAD. AĞAOĞLU MY OFFICE
212 NO:259 BAĞCILAR
İSTANBUL TÜRKİYE
Tel: +90 212 446 0001
Fax: +90 212 447 0002
MÜŞTERİ HİZMETLERİ: JETSERVİS
TEL: +90 212 213 3013
www.trisa.com.tr

DE HKS
Electronics Vertriebs GmbH
Graf von Stauffenbergstrasse 8
D-63150 Heusenstamm
HKS-GmbH@T-online.de
+49 (6104) 5920

BG Trisa GmbH
43A, Gorski Patnik Strasse
BG- 1421 Sofia

AT Franz Holzbauer
Service GmbH
Unterhaus 33
A-2851 Krumbach
service@trisaelectronics.at
+43 (2647) 4304070